



2026

**Catálogo  
General**

General  
Catalogue



**GRES ARAGÓN**  
SOLUTIONS FOR LIVING

Exteriores  
Escaleras  
Piscinas  
Interiores  
Fachadas

Exteriors  
Stairs  
Pools  
Interiors  
Façades



# GRES ARAGÓN

SOLUTIONS FOR LIVING

Estimado cliente, agradecemos su confianza en las últimas 8 décadas en que hemos invertido ilusión, esfuerzo, innovación y capital, creando alto valor añadido y empleo estable. Fabricamos 2.000 referencias en gres porcelánico y rústico abasteciendo 100 países con soluciones arquitectónicas sostenibles, de calidad y saludables.

Este catálogo 2025 le ofrece diseños cerámicos actuales, con seguridad mejorada y estética inspirada en madera, mármol, piedra, cemento, rústicos e hidráulicos. Cerámica GRES ARAGÓN® para pavimentar y revestir exteriores e interiores; FAVEKER® para recubrir la piel de los edificios; ACEPOOL para revestir, coronar y rodear piscinas; y, BLOKLINKER® para equipar instalaciones con requisitos especiales de higiene y seguridad. En él encontrará soluciones en forma de piezas especiales tridimensionales extruidas con que enriquecer la estética y funcionalidad de su proyecto, atractivas, modernas, seguras y duraderas, entre las que destacan los peldaños monopieza para escaleras de hasta 180 cm.

Dear customer, we do appreciate your trust in the last 8 decades in which we have invested a lot of enthusiasm, efforts, innovation and capital, creating high added value and stable jobs. 2.000 manufactured references in porcelain and rustic stoneware supplying 100 countries with sustainable, innovative, healthy and best-quality architectural solutions.

This 2025 catalogue is offering up-to-date ceramic designs with a modern aesthetic inspired in Nature such as wood, marble, stone, cement, rustic and hydraulic. GRES ARAGÓN® to pave and clad both in and out spaces; FAVEKER® to improve the skin of buildings; ACEPOOL to design and construct swimming pools; and BLOKLINKER® to furnish facilities having special hygiene and security requirements. You will find solutions in the form of extruded three-dimensional, attractive, modern, safe and durable special pieces, enriching both the look and functionality of you project. Among them the single-piece step for stairs up to 180 cm stand out.

**ACEPOOL**  
WELLNESS CERAMICS - GRES ARAGÓN

**FAVEKER**  
ARCHITECTURAL CERAMICS

  
**BLOKLINKER**  
TECHNOLOGY BY GRES ARAGÓN

---

# ÍNDICE

## INDEX

---

4	<b>Introducción</b> Introduction	208	<b>Línea técnica - ACEPOOL</b> ACEPOOL - Technical range
6	<b>Declaración Ambiental de Producto</b> Environmental Product Declaration	210	Piscinas privadas Private pool
12	<b>Pavimentos porcelánicos</b> Porcelain floor tiles	224	Piscinas deportivas Sports pool
16	URBAN	232	Coronación Edging systems
26	MARBLE	252	Realizaciones ACEPOOL ACEPOOL Projects
34	TRAVIS	254	<b>Bioklinker</b>
42	CRONOS	256	<b>Pavimento industrial - ACIKER PLUS</b> ACIKER - Industrial floor tiles
50	MATERIA	264	Packing list Línea técnica Technical range
58	SELENE	266	<b>Área contract - FAVEKER</b> FAVEKER - Contract area
66	PETRA	272	<b>Realizaciones</b> Projects
77	ZARCI	278	<b>Información técnica</b> Technical information
84	ARIZONA		
92	ORDESA		
100	RODENO		
106	OCEAN		
119	Packing list Porcelánico Porcelain tiles		
120	Características técnicas Technical characteristics		
122	<b>Pavimentos esmaltados y naturales</b> Glazed and Natural floor tiles		
126	MYTHO		
132	ESMALTADOS CLASSIC		
138	ANTIC		
144	TATRA		
150	ORIÓN		
156	CAPRI		
162	METAL		
168	Caract. técnicas Technical charact. /Esmaltados Glazed		
170	NATURAL		
178	NATURAL CLASSIC		
184	QUARRY		
190	COTTO		
196	JASPER		
202	KLINKER INDUSTRIAL		
205	Caract. técnicas Technical charact. /Naturales Natural tiles		
206	Packing list Klinker		

# Como a ti, Just like you...

## En Gres Aragón nos gustan los colores y la variedad de formas y estilos.

At Gres Aragón, we love colours and varying shapes and styles.

## En Gres Aragón nos gusta ofrecer seguridad, higiene, durabilidad y resistencia con nuestros materiales.

At Gres Aragón, we guarantee hygiene, safety, durability and a high resistance.

Esmaltamos nuestro gres y ampliamos la paleta de tonos para cada una de nuestras más de 1.000 referencias, y creamos piezas de acabado, especiales, que aportan soluciones arquitectónicas y de las que logran redondear un ambiente, añadiendo ese plus de calidad, elegancia y confort que solo nosotros ofrecemos.

We glaze our stoneware tiles, adding new colours to the available colour spectrums of our over 1,000 tile models. We also manufacture special tile pieces so as to provide tile-laying and building solutions and to help finish off settings with that extra touch of quality, elegance and comfort only synonymous with Gres Aragón.

Por eso nuestros pavimentos, escaleras, terrazas y piscinas tienen alta resistencia al tránsito, son antibacterianos, impermeables y antideslizantes. Están hechos para durar.

Floors, stairs, terraces and swimming pools clad in our products stand out for their high resistance to traffic, imperviousness, anti-bacterial properties and non-slip grip. Our products are made to last.



## En Gres Aragón también cuidamos de la Tierra y de nuestra tierra.

At Gres Aragón, we also care for the planet and the local environment.

Porque estamos comprometidos mediante:

- Una gestión sostenible de nuestros productos.
- La generación de 0 residuos.
- La fijación de la población rural.
- Compartir la riqueza en nuestro entorno.

Because we are committed to:

- Sustainable management of our products.
- Zero waste.
- Conserving the rural population.
- Sharing our wealth locally.

## En Gres Aragón nos gusta que el aire libre entre en nuestro hogar.

At Gres Aragón, we enjoy the home's indoor and outdoor areas.

Por eso nuestros suelos y revestimientos puedes usarlos en el interior y en el exterior de tu casa. Están elaborados con arcillas selectas cocidas a más de 1.200°C y son perfectos tanto para andar descalzo en pleno verano como para resistir las heladas del invierno. Son pavimentos y revestimientos cerámicos manufacturados mediante extrusión o prensado, eligiendo la mejor tecnología en cada caso.

That is why our wall and floor tiles can be used both inside and outside the home. Because they are made of carefully selected clays fired at over 1200°C, they are equally suitable for walking on barefoot in the summer months or for withstanding hard winter frosts. Our wall and floor tiles are either extruded or pressed, using the very best technology in each case.

# GRES ARAGÓN

SOLUTIONS FOR LIVING



**¡En Gres Aragón nos gusta que disfrutes bañándote!**

At Gres Aragón, we are glad you enjoy a good swim!

Ofrecemos productos y sistemas cerámicos para piscinas de interior y exterior, deportivas, instalaciones wellness y balnearias. Gracias a nuestro amor por el detalle y al exclusivo catálogo de piezas especiales de acabado, nos adaptamos a las necesidades técnicas de cada proyecto y las preferencias de nuestros clientes.

We make ceramic tile products and systems for indoor and outdoor pools and sports pools, in addition to wellbeing facilities and spas. Thanks to our passion for detail and our exclusive range of special tile pieces, we have products able to meet all possible preferences and the technical needs of each and every project.

**En Gres Aragón también nos gustan los retos.**

At Gres Aragón, we also enjoy a good challenge.



Creamos fachadas y acabados para los edificios más modernos e históricos. Nos enorgullece trabajar con arquitectos tan prestigiosos como Rafael Moneo a través de nuestra filial Faveker. Y lo mejor es que los materiales, las técnicas y el equipo de profesionales, trabajan con el mismo nivel de calidad y compromiso ya sea para que se instale pavimento hidráulico en tu hogar o para restaurar la cúpula de una basílica barroca.

We help to create façades and finishes for buildings ranging from the most modern to the most historical. We are proud to work with architects as eminent as Rafael Moneo through our subsidiary Faveker. And best of all, our materials, techniques, and team of professionals always stand out for their unwavering quality and commitment, whether the project in question involves an encaustic cement floor for your home or the restoration of a Baroque basilica's dome.

**Y, sobre todo, en Gres Aragón nos gustan los desafíos. Cada nuevo proyecto, cada nuevo cliente, es una oportunidad para adaptarnos a sus necesidades y... sus sueños.**

And, above all, at Gres Aragón, we love to be faced with new challenges. Each new project and each new client is an opportunity to demonstrate our ability to meet their needs and to make their dreams come true.





GRES ARAGÓN está comprometida con los Objetivos de Desarrollo Sostenible (ODS) de la ONU, tal como expresa la Misión, Visión y Valores. Hace constantes esfuerzos en pro de ellos. Esto se refleja tanto en las características inherentes de nuestros productos cerámicos, como con nuestros continuados esfuerzos para reducir las emisiones invirtiendo en tecnología y proyectos I+D+I.

GRES ARAGÓN is committed to the UN Sustainable Development Goals (SDGs), as expressed in its Mission, Vision and Values. It makes constant efforts to achieve them. This is reflected both in the inherent characteristics of our ceramic products and in our ongoing efforts to reduce emissions by investing in technology and R&D&I projects.

**3 SALUD Y BIENESTAR**

Actuamos para salvaguardar la higiene y salud de nuestros trabajadores, y mejorar el bienestar de los usuarios de nuestros productos.

We're working to protect our workers' health and safety, and enhancing the wellbeing of the users of our products.

**4 EDUCACIÓN DE CALIDAD**

Ofrecemos formación continua a empleados. Formamos sobre aplicaciones cerámicas a prescriptores, arquitectos, colocadores y escuelas de formación. Tenemos convenios con institutos y universidades.

We offer continuous training for employees. We train specifiers, architects, tile layers and training schools in ceramic applications. We have agreements with institutes and universities.

**5 IGUALDAD DE GÉNERO**

Disponemos de política salarial igualitaria y facilitamos la conciliación familiar tanto de mujeres como de hombres.

We have an equal wage policy and we facilitate a work/life balance for women and men.

**6 AGUA LIMPIA Y SANEAMIENTO**

El agua es una de las materias primas empleadas en el proceso de fabricación de nuestros productos cerámicos, así como un agente refrigerante y de limpieza. Toda el agua residual de los procesos productivos es reutilizada, asegurando cero vertidos.

Water is one of the raw materials used in the manufacturing process of our ceramic products, as well as a cooling and cleaning agent. All the waste water from the production processes is reused, ensuring zero waste.



Para saber más  
For more information:

**7 ENERGÍA ASEQUIBLE Y NO CONTAMINANTE**

Tenemos sistema gestión energía según ISO 50001. Implantamos medidas de ahorro de energía e implantamos energías renovables para autoconsumo en nuestras plantas productivas.

We have an ISO 50001 certified energy management system. We implement energy saving measures, and we implement renewable energy for self-consumption in our production plants.

**8 TRABAJO DECENTE Y CRECIMIENTO ECONÓMICO**

Contribuimos al desarrollo local actuando globalmente. Reinvertimos la gran mayoría de los recursos generados.

We contribute to local development by working globally, we re-invest the large majority of the resources generated.

**9 INDUSTRIA INNOVACIONE Y INFRAESTRUCTURA**

Innovamos en productos y procesos mediante reinversión del beneficio, aplicando la tecnología más moderna y sostenible disponible, e invertimos en I+D+I.

We innovate in products and processes by re-investing our profits and applying the most modern and sustainable technology available and we invest in R&D&I.

**11 CIUDADES Y COMUNIDADES SOSTENIBLES**

Fabricamos productos cerámicos resistentes y de larga vida útil; sostenibles con un alto contenido en material reciclado.

We manufacture resistant ceramic products with a long service life that are also sustainable with a high content of recycled materials.

**12 PRODUCCIÓN Y CONSUMO RESPONSABLE**

Tenemos implantado un sistema gestión ambiental certificado ISO 14001 en todas nuestras plantas productivas, orientado hacia la excelencia ambiental.

We have implemented an ISO 14001 certified environmental management system at all of our production plants aimed at environmental excellence.

**13 ACCIÓN POR EL CLIMA**

Invertimos en I+D+I para encontrar nuevas soluciones al cambio climático, además de establecer alianzas público-privadas con universidades y otras empresas en acciones que contribuyen a preservar el clima.

We invest in R&D&I to find new solutions for climate change in addition to establishing public/private alliances with universities and other companies to engage in actions that help preserve the climate.

**16 PAZ, JUSTICIA E INSTITUCIONES SÓLIDAS**

Cumplimos con la legislación nacional y con la internacional en derechos humanos. Nos hemos certificado bajo la norma UNE 19601 un sistema de Compliance Penal que incluye un código ético de conducta y una política de cumplimiento legal, pudiendo denunciar cualquier incumplimiento mediante un canal de denuncias. Con nuestra política de responsabilidad social establecemos nuestro compromiso on los derechos humanos de empleados, clientes, proveedores y con la sociedad.

We comply with national and international human rights legislation. We have been certified under the UNE 19601 standard with a Criminal Compliance system that includes an ethical code of conduct and a legal compliance policy, and any non-compliance can be reported through a whistle-blowing channel. With our social responsibility policy we establish our commitment to the human rights of employees, customers, suppliers and society.

**17 ALIANZAS PARA LOGRAR LOS OBJETIVOS**

Establecemos procesos colaborativos con otros actores del mercado cerámico y de la construcción.

We set up collaboration processes with other stakeholders in the ceramics and construction market.



Gres Aragón es socialmente responsable y, en 2023 publicó la primera memoria de sostenibilidad, alineada al Plan RSA (Responsabilidad Social en Aragón) en el que participamos. En 2025 se ha renovado el sello RSA 2025.

La memoria hace referencia a todos los centros de Gres de Aragón S.A. y reporta el desempeño del año anterior.

Gres Aragón is socially responsible and, in 2023, we have updated our sustainability report, aligned with the RSA Plan (Social Responsibility in Aragón) in which we participate. In 2025 have renewed RSA 2025 seal.

The report refers to all Gres de Aragón S.A. centres and it reports on the previous year performance.

**Declaraciones Ambientales de Producto (DAP) certificadas por Aenor y Environdec con reconocimiento internacional.**

Environmental Product Declaration (EPD) certified by Aenor and Environdec with international recognition.



Baldosas porcelánicas  
Porcelain tiles



Porcelánico fachadas ventiladas  
Porcelain ventilated façade



**GRES DE ARAGÓN dispone de 2 Declaraciones Ambientales de Producto (DAP): fachadas ventiladas porcelánicas FAVEKER modelos GA16 y GA20 fabricadas mediante extrusión horizontal pertenecientes al grupo Ala y Bases porcelánicas prensadas GRES ARAGÓN que comprende los formatos desde 12x25 cm a 60x120 cm pertenecientes al grupo Bla de las series de pavimento (Urban, Ordesa, Tibet,...) piscinas deportivas y serie industrial Aciker plus. Han sido verificadas por EPD International System y, además, tiene reconocimiento europeo con ECO Platform.**

GRES DE ARAGÓN has 2 Environmental Product Declarations (EPD): porcelain ventilated façades FAVEKER (models GA16 and GA20) manufactured by horizontal extrusion belonging to the Ala group; dust pressed porcelain tiles GRES ARAGÓN including formats from 12x25 cm to 60x120 cm, belonging to the Bla group of floor tiles series (Urban, Ordesa, Tibet,...), sports swimming pools and industrial Aciker plus series. They have been verified by Global EPD and EPD International System. They also have been internationally recognized by ECO Platform.

# GRES ARAGÓN

SOLUTIONS FOR LIVING

Nuestra apuesta por la economía circular ha sido reconocida obteniendo el Sello Aragón Circular 2023, distinción del Gobierno de Aragón a empresas que implantan la economía circular en su gestión, impactando en su cadena de valor.



Our commitment to the circular economy has been recognised by obtaining the Aragón Circular 2023 Seal, a distinction awarded by the Government of Aragon to companies that implement the circular economy in their management, having an impact on their value chain.

Gres Aragón ha actualizado en 2024 la verificación de 'Residuo Cero' para todas sus instalaciones. Otorgado por SGS, verifica que más del 99,9% de los residuos que se generan en todos los centros de producción se reciclan o valorizan, bien introduciéndolos en el propio proceso productivo o mediante entrega a gestores autorizados, evitando la eliminación en vertedero. Los productos fabricados por GRES ARAGÓN son más sostenibles con hasta el 50% de contenido reciclado en las materias primas: "Mas valor, Menos Impacto".



Gres Aragón has updated in 2024 the verification of 'Zero Waste' for all its facilities. Awarded by SGS, it verifies that more than 99.9% of the waste generated in all production centres is recycled or recovered, either by introducing it into the production process itself or by handing it over to authorised waste managers, avoiding landfill disposal. The products manufactured by GRES ARAGÓN are more sustainable with up to 50% recycled content in the raw materials: "More value, less impact".

# SOSTENIBLES A CONCIENCIA CONSCIOUSLY SUSTAINABLE



Los productos cerámicos de Gres Aragón forman parte de la vida cotidiana de miles de personas, integrados en las construcciones en las que viven y trabajan. Son materiales de origen natural, seguros, duraderos, versátiles y económicos. Estas características son los pilares de su **sostenibilidad medioambiental, económica y social**. Y, para demostrar su máximo respeto al entorno, Gres Aragón cuenta con un sistema gestión ambiental certificado ISO 14001, Declaraciones ambientales de producto (DAP) certificadas por organismos acreditados para las principales familias de producto (Bases Porcelánico y Fachadas), la **verificación Residuo Cero** de sus centros productivos y el sello **Aragón Circular**.

Gres Aragón ceramic products are a part of the daily lives of thousands of people as they're a part of the structures where we live and work. They're all-natural, safe, long-lasting, versatile and affordable materials. These characteristics are the cornerstones of its **environmental, economic and social sustainability**. As proof of its utmost respect for the environment, Gres Aragón has an ISO 14001 certified environmental management system, an Environmental Product Declaration (EPD), certified by AENOR (Spanish Association for Standardization and Certification), for the main product families (Porcelain Tile and Façades) throughout their lifecycle, the **Zero Waste verification** for its production centers and the **Aragón Circular** label.

## LAS 6 R DE GRES ARAGÓN

### RECICLADO

Materiales sostenibles con un contenido en material reciclado en su composición hasta el 50%. Propulsamos economías circulares.

### RECICLABLE

100% reciclables tras su vida útil, son susceptibles de poder ser valorizados como materia prima para fabricar nuevas cerámicas, materiales de relleno o como áridos.

### RESIDUO CERO

Menos del 0,1% de los residuos generados en el proceso productivo se gestionan mediante eliminación en vertedero. Más del 99,9% se valorizan como materia prima en nuestro propio proceso o mediante entrega a gestor autorizado.

### RESPECTO AL MEDIO AMBIENTE

El carácter reciclable, el contenido de reciclados, el vertido cero de aguas residuales, hacen a nuestros materiales respetuosos con el medio ambiente.

### RESISTENCIA Y DURABILIDAD

Sin cambio en sus propiedades, un material que perdura en el tiempo sin verse afectado por los agentes climáticos (hielo, humedad, viento, radiación solar...).

### REDUCCIÓN AGENTES PATÓGENOS

Gracias al tratamiento Bioklinker se añaden propiedades anti patógenas a los productos, que inhiben el crecimiento de bacterias, hongos, ..siendo también eficaz contra olores.



## THE GRES ARAGON 6 RS

### RECYCLING

Sustainable materials with up to 50% recycled material in their composition. We encourage circular economies.

### RECYCLABLE

100% recyclable after their service life with the possibility of being used as raw materials to manufacture new ceramics, fill materials or aggregate.

### ZERO RESIDUAL WASTE

Less than 0.1% of the waste generated in the production process is managed by eliminating it at the dump. More than 99.5% is valorized as a raw material in our own processes or through delivery to an authorized waste management authority.

### RESPECT FOR THE ENVIRONMENT

The recyclable components, content of recycled materials and zero residual water in our processes means our materials are environmentally-friendly.

### RESISTANCE AND DURABILITY

Without changing the properties, it's material that lasts over time without being affected by climatic agents (ice, humidity, wind, solar radiation...).

### REDUCTION OF PATHOGENS

The treatment Bioklinker process adds anti-pathogen properties to our products which inhibit the growth of bacteria and fungi in addition to being effective against odors.





# DESCRIPCIÓN DEL CATÁLOGO

## CATALOGUE DESCRIPTION

**Nombre producto**  
Product name

**Cotas**  
Dimensions

**BASE 30x60** 11.8x23.6" · TILE 30x60 11.8x23.6"  
297x597x10 mm 11.7x23.5x0.4"



**Antideslizante** · Anti slip

Ocre	Cod. <b>905907</b>	MC479
Beige	Cod. <b>905912</b>	MC479
Crema	Cod. <b>906731</b>	MC479
Gris	Cod. <b>905917</b>	MC479
Antracita	Cod. <b>906820</b>	MC479

**Color**  
Color

**Código de producto**  
Product code

**Borde desbordante 60**

Overflowing edge 60  
597x325x25 mm



**Cotas**  
Dimensions

**Antideslizante** · Anti slip

Ocre	Cod. <b>970451</b>	PZ650
Beige	Cod. <b>970452</b>	PZ650
Crema	Cod. <b>971171</b>	PZ650
Gris	Cod. <b>970453</b>	PZ650
Antracita	Cod. <b>971210</b>	PZ650

**Código de precio**  
Price code



**Modelo representado en la fotografía**  
Model represented in photo

**Tamaños disponibles**  
Available sizes

**Características técnicas**  
Technical information



# CERÁMICA ANTIBACTERIANA GRES ARAGÓN

## ANTI-BACTERIAL CERAMIC TILES BY GRES ARAGON

### 1 PROTECCIÓN TOTAL SIN TRATAMIENTOS POSTERIORES

TOTAL PROTECTION WITH NO NEED FOR ANY SUBSEQUENT TREATMENT

La tecnología aplicada inhibe el crecimiento de bacterias, hongos y levaduras, obteniendo, a su vez, un producto eficaz contra olores y manchas. El tratamiento se aplica en su proceso de fabricación antes de cocción. Esta composición reacciona en la cocción del pavimento sin alterar sus características ni tonos y su efecto es permanente sin necesidad de tratamientos posteriores.

The applied technology prevents the growth of bacteria, fungus and yeast, while also protecting the tiles from absorbing odours and stains. The treatment is applied during the manufacturing process prior to firing. The composition reacts during the firing of the floor tiles, without altering their characteristics or color. Its effect is permanent, with no need for any subsequent treatment.

### 2 ¿CÓMO FUNCIONA? HOW DOES IT WORK?

El tratamiento antibacteriano consigue un nivel mayor de higiene a través de aditivos antimicrobianos basados en tecnología de última generación que proporciona una protección duradera de superficies.

Alta efectividad contra organismos patógenos oportunistas (como E.coli y S. aureus) implicados en enfermedades adquiridas y/u hospitalarias.

The anti-bacterial treatment ensures a high level of hygiene, thanks to the use of anti-microbial additives based on cutting-edge technology, guaranteeing long-lasting surface protection.

Highly effective against opportunistic pathogens involved in acquired diseases and/or hospital-acquired infections (such as E. coli or S. aureus).

### 3 EFICACIA CERTIFICADA FRENTE A BACTERIAS CERTIFIED EFFICIENCY AGAINST BACTERIA

Según norma ISO 22196:2011 nuestra gama de porcelánico tiene un índice de eficacia bactericida R>2, que equivale a una reducción del 99% de las bacterias.

\*NOTA IMPORTANTE: Para que las propiedades antipatógenas del pavimento no se vean alteradas, es necesario que el material de rejuntado empleado posea también características antipatógenas.

In accordance with the ISO 22196:2011 standard, our range of porcelain tiles has an R>2 anti-bacterial efficacy, equivalent to a 99% reduction in bacteria.

\*IMPORTANT: For the floor tiles' anti-pathogenic properties to remain unaltered, the grouting material that is used must also have the same anti-pathogenic properties.



PRODUCTO ANTIPATÓGENO  
ANTIPATHOGEN PRODUCT

**Gres Aragón aplica una solución integral que reduce el 99% de las bacterias presentes en las superficies.**

Gres Aragón has come up with a solution that reduces bacteria on tile surfaces by 99%.



## 4 LIBRE DE TÓXICOS NON-TOXIC

El tratamiento antibacteriano aplicado a las piezas no es tóxico para la salud al estar libre de  $TiO_2$ .

The applied anti-bacterial treatment is non-toxic since it does not contain  $TiO_2$ .

## 5 EFICAZ EN INTERIOR Y EXTERIOR EFFICIENT INDOORS AND OUT

Gres Aragón ofrece piezas cerámicas con propiedades bactericidas y fungicidas, que no requieren la incidencia de radiación UV y por lo tanto se pueden utilizar tanto en exteriores como interiores, con luz natural, artificial y en plena oscuridad. Para exteriores, estas virtudes fungicidas evitan la aparición de verdín (musgos, líquenes y hongos).

Ceramic tiles with anti-bacterial and anti-fungal properties by Gres Aragón do not need to be exposed to ultra-violet rays, and so they can be used both indoors and out, in natural or artificial light and in the dark.

When the tiles are used outside, their anti-fungal properties prevent the appearance of algae (moss, lichen and fungus).

## 6 APLICACIONES APPLICATIONS

Las series antibacterianas son una solución perfecta para garantizar la higiene en usos tanto privados (en el hogar) como públicos (industriales, cocinas, restaurantes, playas de piscinas, vestuarios, hospitales, ambulatorios, colegios, centros de rehabilitación y tercera edad y fachadas).

The anti-bacterial tile series guarantee hygiene in both private settings (homes) and public ones (industrial premises, kitchens, restaurants, pool sides, changing rooms, hospitals, health centres, schools, physiotherapy centres, centres for senior citizens, and façades).

## GAMA ANTIBACTERIANA ANTI-BACTERIAL RANGE

- **COLECCIONES PORCELÁNICO:** Urban, Marble, Travis, Cronos, Materia, Selene, Petra, Zarci, Ordesa, Ródeno y Ocean.
- **COLECCIONES KLINKER:** Capri.
- **COLECCIONES PAVIMENTO INDUSTRIAL:** Aciker Plus
- **COLECCIÓN PISCINA DEPORTIVA** en colores Blanco, Natural, Azul claro, Azul, Gris y Negro en acabado mate y brillo, y Azul oscuro brillo.
- **PORCELAIN TILES COLLECTIONS:** Urban, Marble, Travis, Cronos, Materia, Selene, Petra, Zarci, Ordesa, Ródeno and Ocean.
- **KLINKER COLLECTIONS:** Capri.
- **INDUSTRIAL FLOOR COLLECTIONS:** Aciker Plus
- **SPORTS POOL COLLECTION** in White, Natural, Light Blue, Blue, Grey and Black matt-finished and glossy-finished, and glossy Dark Blue.

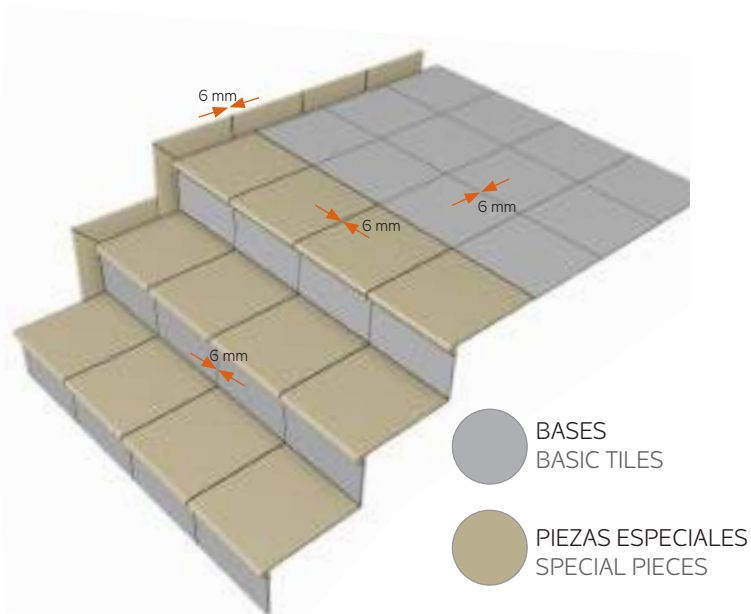


## Colocación de pavimentos de las familias porcelánicas

### Laying instructions for porcelain tiles families

#### Modo recomendado de colocar bases y piezas especiales.

Recommended way to lay basic tiles and special pieces.



Se seguirán las recomendaciones generales de preparación del soporte, colocación y limpieza, teniendo en cuenta las siguientes particularidades en el replanteo:

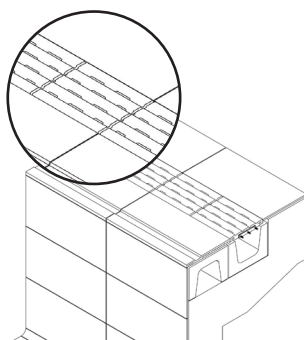
- Colocación de solo bases: la junta recomendada entre bases es de 3 mm, quedando la media nominal modulada a dicho ancho de junta.
- Colocación de bases combinadas con piezas especiales: la junta recomendada entre bases y entre piezas especiales es de 6 mm.

Take into account the following recommendations concerning the support preparation, laying and cleaning process:

- Laying instructions only basic tiles: we recommend to use a joint of 3 mm between tiles (taking into account that the nominal size should modulate with the joint width).
- Laying instructions of basic tiles combined with special pieces: we recommend to use a joint between basic tiles and between special pieces of 6 mm.

## Colocación correcta de las rejillas

### Correct grids laying



#### Rejilla monocompact ranurada

En **rejillas porcelánicas** los agujeros siempre deben ir paralelos al vaso para una mayor resistencia, con canal de 250 mm. de ancho.

#### Grooved monocompact grid

Install the **porcelanic grids** with the holes always parallel to the pool vessel to get a greater resistance, with a 250 mm. channel wide.

# GRES PORCELÁNICO

## PORCELAIN TILES

En Gres Aragón hemos ido un paso más allá ofreciendo productos porcelánicos con excelentes prestaciones, así como con un índice de absorción de agua inferior.

El espesor de este tipo de productos es más ligero, entre 8 y 18 mm, sin embargo, sigue ofreciendo excelentes cualidades de dureza y antideslizamiento, entre otras. En todas las colecciones también se fabrican kits completos en los que se facilitan las baldosas acompañadas de peldaños, esquinas, rodapiés, zanquines, vierteaguas y pasamanos. Además, ofrecemos un acabado global con todas las piezas necesarias para la construcción de piscinas privadas.

At Gres Aragón we have gone a step further by offering top-performing porcelain products and with a lower rate of water absorption.

These products are thinner — between 8 and 18 mm — but they still offer excellent hardness and anti-slip qualities, among others. In all ranges we include complete kits of tiles, steps, corners, skirtings, strings and handrails. We also offer all the necessary pieces for constructing private pools.



PRODUCTO ANTIPATÓGENO  
ANTIPATHOGEN PRODUCT

Según norma ISO 22196:2011 nuestra gama porcelánico tiene un índice de eficacia bactericida  $R > 2$ , que equivale a una reducción del 99% de las bacterias.

According to ISO 22196: 2011 our porcelain range has a bactericidal efficacy index  $R > 2$ , which is equivalent to a 99% reduction in bacteria.



URBAN BEIGE 60X60 23.6X23.6"

# URBAN

Porcelánicos Porcelain tiles



BLANCO\_



GRIS\_



BEIGE\_

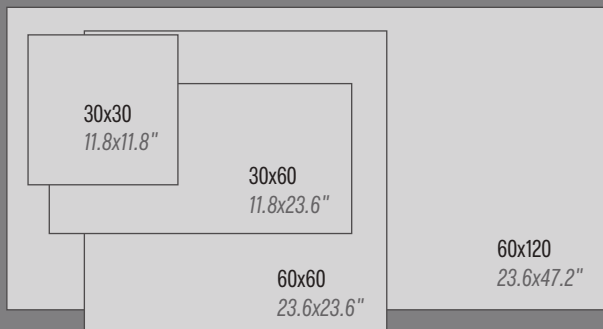


CAOBA\_



GRAFITO\_

## Formatos / Sizes



Para información más detallada por formato/ color, consultar en la web de la colección.

For more detailed information by format/color, consult the collection's website.

<b>P</b>	<b>PORCELÁNICO</b> PORCELAIN TILES	>40N/mm <sup>2</sup>	<b>Antideslizante</b> ·Anti slip R11 <b>Liso</b> ·Smooth R9	✓
<b>E</b>	<b>ESMALTADO</b> GLAZED	Gris, Beige, Blanco PEI 4 Caoba, Grafito PEI 3	<b>Antideslizante</b> ·Anti slip 0,70 Liso·Smooth <0,42	<b>V2 ligero</b> light
	<b>A1 no reacciona al fuego</b> A1 does not react to fire	<b>Clase 5</b> Class 5	<b>sí/yes</b>	R>2 Reducción antibacteriana >99 %
	±0,6 % Max. ±2 mm	<b>Antideslizante Clase 3</b> Anti slip Class 3 <b>Liso Clase 1</b> Smooth Class 1	✓	
	E≤0,5%	<b>Antideslizante</b> ·Anti slip C <b>Liso</b> ·Smooth A	✓	
	5,8x10 <sup>-6</sup> xC <sup>-1</sup>			

Hoja tecnica  
Technical data sheet





URBAN GRIS 60x60 23.6x23.6"



# URBAN Porcelánicos Porcelain tiles



BLANCO\_



GRIS\_



BEIGE\_

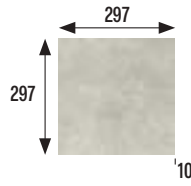


CAOBA\_



GRAFITO\_

**BASE 30x30 11.8x11.8" · TILE 30x30 11.8x11.8"**  
297x297x10 mm 11.7x11.7x0.4"



**Antideslizante · Anti slip**

Blanco	Cod. <b>904237</b>	MC479
Gris	Cod. <b>904238</b>	MC479
Beige	Cod. <b>904239</b>	MC479
Caoba	Cod. <b>905634</b>	MC479
Grafito	Cod. <b>904763</b>	MC479


**BASE 30x60 11.8x23.6" · TILE 30x60 11.8x23.6"**  
297x597x10 mm 11.7x23.5x0.4"



**Antideslizante · Anti slip**

Blanco	Cod. <b>904245</b>	MC479
Gris	Cod. <b>904246</b>	MC479
Beige	Cod. <b>904247</b>	MC479
Caoba	Cod. <b>905635</b>	MC479
Grafito	Cod. <b>904765</b>	MC479

**BASE 60x60 23.6x23.6" · TILE 60x60 23.6x23.6"**  
597x597x10 mm 23.5x23.5x0.4"  
**Rectificada · Rectified**



**Antideslizante · Anti slip**

Blanco	Cod. <b>904253</b>	MC479
Gris	Cod. <b>904254</b>	MC479
Beige	Cod. <b>904255</b>	MC479
Caoba	Cod. <b>905637</b>	MC479
Grafito	Cod. <b>904767</b>	MC479

**Liso · Smooth**

Blanco	Cod. <b>904249</b>	MC479
Gris	Cod. <b>904250</b>	MC479
Beige	Cod. <b>904251</b>	MC479
Caoba	Cod. <b>905638</b>	MC479
Grafito	Cod. <b>904766</b>	MC479

**BASE 60x120 23.6x47.2" · TILE 60x120 23.6x47.2"**  
597x1197x10 mm 23.5x47.1x0.4"  
**Rectificada · Rectified**



**Antideslizante · Anti slip**

Blanco	Cod. <b>906199</b>	MC567
Gris	Cod. <b>906198</b>	MC567
Beige	Cod. <b>906200</b>	MC567
Caoba	Cod. <b>906249</b>	MC567
Grafito	Cod. <b>906281</b>	MC567


**Liso · Smooth**

Blanco	Cod. <b>906280</b>	MC567
Gris	Cod. <b>906345</b>	MC567
Beige	Cod. <b>906278</b>	MC567
Caoba	Cod. <b>906250</b>	MC567
Grafito	Cod. <b>906282</b>	MC567


Los colores son indicativos. Colors are just indicative.

**Datos de embalaje/ Packing list p. 119**

## Piezas especiales Special pieces

**Peldaño redondeado 30**Rounded stair-tread 30  
297x330x14 mm**Antideslizante** · Anti slip

Blanco	Cod. <b>970031</b>	PZ287
Gris	Cod. <b>970032</b>	PZ287
Beige	Cod. <b>970033</b>	PZ287
Caoba	Cod. <b>970182</b>	PZ287*
Grafito	Cod. <b>970092</b>	PZ287

\* **Disponible bajo pedido.**  
Available on demand.**Peldaño redondeado 120**Rounded stair-tread 120  
1197x330x14 mm**Liso** · Smooth

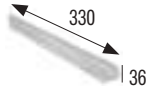
Blanco	Cod. <b>970035</b>	PZ724
Gris	Cod. <b>970036</b>	PZ724
Beige	Cod. <b>970037</b>	PZ724
Caoba	Cod. <b>970183</b>	PZ724
Grafito	Cod. <b>970170</b>	PZ724

**Peldaño redondeado 150\***  
Rounded stair-tread 150**Peldaño redondeado 180\***  
Rounded stair-tread 180\* **Disponible bajo pedido.**  
Available on demand.**Esquina redondeada**Rounded stair-tread corner  
330x330x14 mm**Antideslizante** · Anti slip

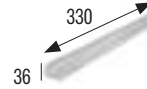
Blanco	Cod. <b>904285</b>	PZ715
Gris	Cod. <b>904286</b>	PZ715
Beige	Cod. <b>904287</b>	PZ715
Caoba	Cod. <b>905647</b>	PZ715*
Grafito	Cod. <b>904774</b>	PZ715

\* **Disponible bajo pedido.**  
Available on demand.**Rodapié 60**Skirting board 60  
600x80x10 mm**Liso** · Smooth

Blanco	Cod. <b>906621</b>	ML230
Gris	Cod. <b>906620</b>	ML230
Beige	Cod. <b>906622</b>	ML230
Caoba	Cod. <b>906623</b>	ML230
Grafito	Cod. <b>906624</b>	ML230

**Tapa peldaño redonda izda.**Left rounded step cover  
330x36 mm

Blanco	Cod. <b>905243</b>	PZ195
Gris	Cod. <b>905242</b>	PZ195
Beige	Cod. <b>905245</b>	PZ195
Caoba	Cod. <b>905643</b>	PZ195
Grafito	Cod. <b>905244</b>	PZ195

**Tapa peldaño redonda dcha.**Right rounded step cover  
330x36 mm

Blanco	Cod. <b>905239</b>	PZ195
Gris	Cod. <b>905238</b>	PZ195
Beige	Cod. <b>905241</b>	PZ195
Caoba	Cod. <b>905642</b>	PZ195
Grafito	Cod. <b>905240</b>	PZ195

**Zanquín redondeado izda.**

Rounded string left side

**Liso** · Smooth


Blanco	Cod. <b>906019</b>	JG245
Gris	Cod. <b>906017</b>	JG245
Beige	Cod. <b>906018</b>	JG245
Caoba	Cod. <b>906021</b>	JG245
Grafito	Cod. <b>906020</b>	JG245

**Zanquín redondeado dcha.**


Rounded string right side

**Liso** · Smooth

Blanco	Cod. <b>906024</b>	JG245
Gris	Cod. <b>906022</b>	JG245
Beige	Cod. <b>906023</b>	JG245
Caoba	Cod. <b>906026</b>	JG245
Grafito	Cod. <b>906025</b>	JG245

\* **Las piezas se servirán con una longitud aproximada de 393 mm para ajustar a la medida deseada en obra.**  
The pieces will be served with an approximate length of 393 mm to adjust to the desired size on the construction place.**Tabica 15x120**Riser 15x120  
1197x147x10 mm**Liso** · Smooth

Blanco	Cod. <b>906268</b>	PZ223
Gris	Cod. <b>906270</b>	PZ223
Beige	Cod. <b>906267</b>	PZ223
Caoba	Cod. <b>905639</b>	PZ223
Grafito	Cod. <b>906269</b>	PZ223


**Tabica 15x150**Riser 15x150  
1497x147x11 mm**Liso** · Smooth

Blanco	Cod. <b>906329</b>	PZ283
Gris	Cod. <b>906328</b>	PZ283
Beige	Cod. <b>906331</b>	PZ283
Caoba	Cod. <b>906332</b>	PZ283
Grafito	Cod. <b>906330</b>	PZ283



# URBAN Porcelánicos Porcelain tiles

**Peldaño recto 120**  
Straight stair-tread 120  
1197x315x14 mm




**Antideslizante** · Anti slip

Blanco	Cod. <b>970095</b>	PZ724
Gris	Cod. <b>970096</b>	PZ724
Beige	Cod. <b>970097</b>	PZ724
Grafito	Cod. <b>970091</b>	PZ724

**Liso** · Smooth

Blanco	Cod. <b>970027</b>	PZ724
Gris	Cod. <b>970028</b>	PZ724
Beige	Cod. <b>970029</b>	PZ724
Grafito	Cod. <b>970572</b>	PZ724

**Peldaño recto 150**  
Straight stair-tread 150  
1497x315x14 mm

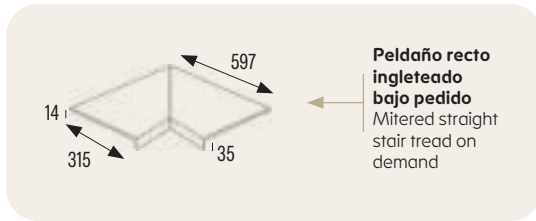


**Antideslizante** · Anti slip

Blanco	Cod. <b>970222</b>	PZ750
Gris	Cod. <b>970223</b>	PZ750
Beige	Cod. <b>970227</b>	PZ750
Grafito	Cod. <b>970364</b>	PZ750

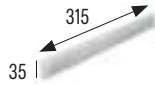
**Peldaño recto 180\***  
Straight stair-tread 180

\* **Disponible bajo pedido.**  
Available on demand.



**Peldaño recto  
ingleteado  
bajo pedido**  
Mitered straight  
stair tread on  
demand

**Tapa peldaño recta**  
Straight step cover  
315x35 mm



Blanco	Cod. <b>905292</b>	PZ195
Gris	Cod. <b>905291</b>	PZ195
Beige	Cod. <b>905294</b>	PZ195
Grafito	Cod. <b>905293</b>	PZ195

**Zanquín recto izda.**  
Straight string left side



**Liso** · Smooth

Blanco	Cod. <b>906029</b>	JG245
Gris	Cod. <b>906027</b>	JG245
Beige	Cod. <b>906028</b>	JG245
Grafito	Cod. <b>906030</b>	JG245


**Zanquín recto dcha.**  
Straight string right side



**Liso** · Smooth

Blanco	Cod. <b>906034</b>	JG245
Gris	Cod. <b>906032</b>	JG245
Beige	Cod. <b>906033</b>	JG245
Grafito	Cod. <b>906035</b>	JG245

\* **Las piezas se servirán con una longitud aproximada de 393 mm para ajustar a la medida deseada en obra.**  
The pieces will be served with an approximate length of 393 mm to adjust to the desired size on the construction place.




## Piezas especiales Special pieces

### Piscinas Swimming pool



#### Borde desbordante 60

Overflowing edge 60  
597x325x25 mm




**Antideslizante** · Anti slip

Blanco	Cod. <b>970261</b>	PZ650
Gris	Cod. <b>970262</b>	PZ650
Beige	Cod. <b>970263</b>	PZ650
Grafito	Cod. <b>970264</b>	PZ650

#### Borde moncompact 120

Monocompact edge 120  
1197x497x27 mm




**Antideslizante** · Anti slip

Blanco	Cod. <b>970658</b>	PZ730
Gris	Cod. <b>970660</b>	PZ730
Beige	Cod. <b>970659</b>	PZ730

#### Esq. ext. borde desbordante

Overflowing external edge  
325x418x93 mm




**Antideslizante** · Anti slip

Blanco	Cod. <b>906661</b>	JG762
Gris	Cod. <b>906662</b>	JG762
Beige	Cod. <b>906663</b>	JG762
Grafito	Cod. <b>906664</b>	JG762

#### Esq. int. borde desbordante

Overflowing internal edge  
325x444x119 mm




**Antideslizante** · Anti slip

Blanco	Cod. <b>904317</b>	JG762
Gris	Cod. <b>904318</b>	JG762
Beige	Cod. <b>904319</b>	JG762
Grafito	Cod. <b>904782</b>	JG762

#### Rejilla moncompact ranurada

Grooved monocompact grid\*\*  
291x244x25 mm




**Antideslizante** · Anti slip

Blanco	Cod. <b>905056</b>	PZ595
Gris	Cod. <b>904909</b>	PZ595
Beige	Cod. <b>905058</b>	PZ595
Grafito	Cod. <b>905059</b>	PZ595

#### Esquina rejilla

Corner grid  
388x244x25 x144 mm




**Antideslizante** · Anti slip

Blanco	Cod. <b>905052</b>	JG761
Gris	Cod. <b>905053</b>	JG761
Beige	Cod. <b>905054</b>	JG761
Grafito	Cod. <b>905055</b>	JG761

\*\* En rejillas, los agujeros siempre deben ir paralelos al vaso para su mayor resistencia, con canal de 250 mm de ancho.  
\*\* Install the grids with the holes always parallel to the pool vessel to get a greater resistance, with a channel 250 mm wide.

#### Rejilla flexible ranurada

Grooved flexible grid \*  
245x52x25 mm




**Antideslizante** · Anti slip

Blanco	Cod. <b>905048</b>	ML780
Gris	Cod. <b>905049</b>	ML780
Beige	Cod. <b>905050</b>	ML780
Grafito	Cod. <b>905051</b>	ML780

\* Disponible bajo pedido.  
Available on demand.  
Ver/See pg. 14.

#### Rejilla Smart

Smart grid  
291x250x29 mm




**Antideslizante** · Anti slip

Blanco	Cod. <b>971246</b>	PZ385
Gris	Cod. <b>971245</b>	PZ385
Beige	Cod. <b>971247</b>	PZ385
Grafito	Cod. <b>971248</b>	PZ385

#### Esquina rejilla Smart

Corner Smart grid  
405x405x29 mm



**Antideslizante** · Anti slip

Blanco	Cod. <b>906925</b>	JG650
Gris	Cod. <b>906924</b>	JG650
Beige	Cod. <b>906926</b>	JG650
Grafito	Cod. <b>906927</b>	JG650

#### Nicho Esq. dcha./izda.

Niche right/left corner



**Antideslizante** · Anti slip

Blanco	Cod. <b>906695</b>	*
Gris	Cod. <b>906696</b>	*
Beige	Cod. <b>906697</b>	*
Grafito	Cod. <b>906952</b>	*

\* Consultar PVP con fábrica.  
Ask the factory for price details.

#### Borde nicho 60

Niche edge 60  
597x120x25 mm



**Antideslizante** · Anti slip

Blanco	Cod. <b>906363</b>	PZ650
Gris	Cod. <b>906682</b>	PZ650
Beige	Cod. <b>906913</b>	PZ650
Grafito	Cod. <b>906945</b>	PZ650

Datos de embalaje/ Packing list p. 119



PRODUCTO ANTIPATÓGENO  
ANTIPATHOGEN PRODUCT

# URBAN

Porcelánicos Porcelain tiles

## Cantonera

External radial tile  
297x42 mm



**Antideslizante** · Anti slip

Blanco	Cod. <b>904345</b>	PZ123
Gris	Cod. <b>904346</b>	PZ123
Beige	Cod. <b>904347</b>	PZ123
Grafito	Cod. <b>904790</b>	PZ123

## Rinconera

Internal radial tile  
297x42 mm



**Antideslizante** · Anti slip

Blanco	Cod. <b>904341</b>	PZ123
Gris	Cod. <b>904342</b>	PZ123
Beige	Cod. <b>904343</b>	PZ123
Grafito	Cod. <b>904789</b>	PZ123

## Cantonera transición

External radial transition tile  
297x42x10 mm



**Antideslizante** · Anti slip

Blanco	Cod. <b>906212</b>	PZ420
Gris	Cod. <b>906211</b>	PZ420
Beige	Cod. <b>906213</b>	PZ420

## Rinconera transición

Internal radial transition tile  
297x42x10 mm



**Antideslizante** · Anti slip

Blanco	Cod. <b>906215</b>	PZ420
Gris	Cod. <b>906214</b>	PZ420
Beige	Cod. <b>906216</b>	PZ420

## Esq. ext. cantonera

External mitre  
75x75 mm

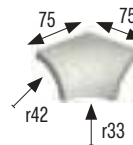


**Antideslizante** · Anti slip

Blanco	Cod. <b>904357</b>	PZ360
Gris	Cod. <b>904358</b>	PZ360
Beige	Cod. <b>904359</b>	PZ360
Grafito	Cod. <b>904794</b>	PZ360

## Esq. int. rinconera

Internal mitre  
75x75 mm



**Antideslizante** · Anti slip

Blanco	Cod. <b>904361</b>	PZ360
Gris	Cod. <b>904362</b>	PZ360
Beige	Cod. <b>904363</b>	PZ360
Grafito	Cod. <b>904793</b>	PZ360

## Escocia cantonera exterior

Round external mitre



**Antideslizante** · Anti slip

Blanco	Cod. <b>904353</b>	PZ283
Gris	Cod. <b>904354</b>	PZ283
Beige	Cod. <b>904355</b>	PZ283
Grafito	Cod. <b>904792</b>	PZ283

## Escocia rinconera interior

Round internal mitre



**Antideslizante** · Anti slip

Blanco	Cod. <b>904349</b>	PZ283
Gris	Cod. <b>904350</b>	PZ283
Beige	Cod. <b>904351</b>	PZ283
Grafito	Cod. <b>904791</b>	PZ283





URBAN CAOBA 60x60 23.6x23.6"



URBAN



MARBLE CARRARA 60x120 23.6x47.2"  
PELDAÑO RECTO 120 / STRAIGHT STAIR-TREAD 120

# MARBLE

Porcelánicos Porcelain tiles



CARRARA BLANCO\_




TIBET BLANCO\_



PULPIS\_

## Formatos / Sizes



Para información más detallada por formato/ color, consultar en la web de la colección.  
For more detailed information by format/color, consult the collection's website.

<b>P</b>	<b>PORCELÁNICO</b> PORCELAIN TILES
<b>E</b>	<b>ESMALTADO</b> GLAZED
	<b>A1 no reacciona al fuego</b> A1 does not react to fire
	±0,6 % Max. ±2 mm
	E≤0,5%
	5,8x10 <sup>-6</sup> xC <sup>-1</sup>

	>40N/mm <sup>2</sup>
	Carrara blanco, Tibet blanco PEI 4 Pulpis PEI 3
	<b>Clase 5</b> Class 5
	<b>Antideslizante Clase 3</b> Anti slip Class 3 <b>Liso Clase 1</b> Smooth Class 1
	<b>Antideslizante</b> -Anti slip C <b>Liso</b> -Smooth A

	<b>Antideslizante</b> -Anti slip R11 <b>Liso</b> -Smooth R9
	<b>Antideslizante</b> -Anti slip 0,70 <b>Liso</b> -Smooth <0,42
	sí/yes
	✓
	✓

	✓
	<b>V2 ligero</b> light
	R>2 Reducción antibacteriana >99 %

Hoja tecnica  
Technical data sheet





MARBLE PULPIS 30x60 11.8x23.6"



# MARBLE Porcelánicos Porcelain tiles



CARRARA BLANCO\_



TIBET BLANCO\_



PULPIS\_

**BASE 60x120 23.6x47.2" · TILE 60x120 23.6x47.2"**

597x1197x10 mm 23.5x47.1x0.4"

**Rectificada** · Rectified



**Antideslizante** · Anti slip

Carrara Blanco	Cod. <b>906271</b>	MC567
Tibet Blanco	Cod. <b>906201</b>	MC567
Pulpis	Cod. <b>906369</b>	MC567


**Liso** · Smooth

Carrara Blanco	Cod. <b>906272</b>	MC567
Tibet Blanco	Cod. <b>906195</b>	MC567
Pulpis	Cod. <b>906368</b>	MC567

Los colores son indicativos. Colors are just indicative.

**Datos de embalaje** / Packing list p. 119

## Piezas especiales Special pieces

**Peldaño redondeado 120**Rounded stair-tread 120  
1197x330x14 mm

Liso · Smooth


Carrara Blanco	Cod. <b>970180</b>	PZ724
Tibet Blanco	Cod. <b>970171</b>	PZ724
Pulpis	Cod. <b>970654</b>	PZ724

**Peldaño redondeado 150\***

Rounded stair-tread 150

**Peldaño redondeado 180\***

Rounded stair-tread 180

\* Disponible bajo pedido. /  
Available on demand.**Tapa peldaño redonda izda.**Left rounded step cover  
330x36 mmCarrara Blanco Cod. **905560** PZ195Tibet Blanco Cod. **905259** PZ195Pulpis Cod. **906372** PZ195**Tapa peldaño redonda dcha.**Right rounded step cover  
330x36 mmCarrara Blanco Cod. **905559** PZ195Tibet Blanco Cod. **905255** PZ195Pulpis Cod. **906373** PZ195**Zanquín redondeado izda.**

Rounded string left side

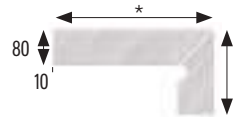


Liso · Smooth


Carrara Blanco	Cod. <b>905809</b>	JG245
Tibet Blanco	Cod. <b>906041</b>	JG245
Pulpis	Cod. <b>906375</b>	JG245

**Zanquín redondeado dcha.**

Rounded string right side



Liso · Smooth

Carrara Blanco Cod. **905810** JG245Tibet Blanco Cod. **906045** JG245Pulpis Cod. **906376** JG245\* Las piezas se servirán con una longitud aproximada de 393 mm para ajustar a la medida deseada en obra.  
The pieces will be served with an approximate length of 393 mm to adjust to the desired size on the construction place.**Peldaño recto 120**Straight stair-tread 120  
1197x315x14 mm

Antideslizante · Anti slip

Carrara Blanco	Cod. <b>970178</b>	PZ724
Tibet Blanco	Cod. <b>970127</b>	PZ724
Pulpis	Cod. <b>970656</b>	PZ724

Liso · Smooth

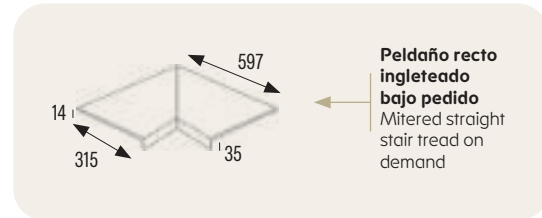
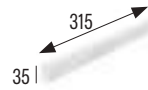
Carrara Blanco	Cod. <b>970670</b>	PZ724
Tibet Blanco	Cod. <b>970666</b>	PZ724
Pulpis	Cod. <b>970655</b>	PZ724

**Peldaño recto 150 \***

Straight stair-tread 150

**Peldaño recto 180\***

Straight stair-tread 180

\* Disponible bajo pedido. /  
Available on demand.**Peldaño recto  
ingleteado  
bajo pedido**  
Mitered straight  
stair tread on  
demand**Tapa peldaño recta**Straight step cover  
315x35 mmCarrara Blanco Cod. **905563** PZ195Tibet Blanco Cod. **905300** PZ195Pulpis Cod. **906374** PZ195**Zanquín recto izda.**

Straight string left side

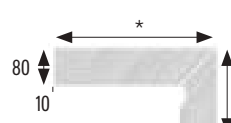


Liso · Smooth

Carrara Blanco	Cod. <b>905807</b>	JG245
Tibet Blanco	Cod. <b>906049</b>	JG245
Pulpis	Cod. <b>906377</b>	JG245

**Zanquín recto dcha.**

Straight string right side



Liso · Smooth

Carrara Blanco Cod. **905808** JG245Tibet Blanco Cod. **906053** JG245Pulpis Cod. **906378** JG245\* Las piezas se servirán con una longitud aproximada de 393 mm para ajustar a la medida deseada en obra.  
The pieces will be served with an approximate length of 393 mm to adjust to the desired size on the construction place.




PRODUCTO ANTIPATÓGENO  
ANTIPATHOGEN PRODUCT

# MARBLE Porcelánicos Porcelain tiles

## Rodapié 60

Skirting board 60  
600x80x10 mm




Liso · Smooth

Carrara Blanco	Cod. <b>906625</b> ML230
Tibet Blanco	Cod. <b>906626</b> ML230
Pulpis	Cod. <b>906628</b> ML230

## Tabica 15x120

Riser 15x120  
1197x147x10 mm



Liso · Smooth

Carrara Blanco	Cod. <b>906262</b> PZ223
Tibet Blanco	Cod. <b>906339</b> PZ223
Pulpis	Cod. <b>906370</b> PZ223

## Tabica 15x150 \*

Riser 15x150

\* Disponible bajo pedido. /  
Available on demand.





MARBLE CARRARA 30x60 1.8x23.6"  
PELDAÑO RECTO 120 / STRAIGHT STAIR-TREAD 120



MARBLE



TRAVIS BEIGE 60x120 23.6x47.2"

# TRAVIS

Porcelánicos Porcelain tiles




GRIS\_



BEIGE\_

## Formatos / Sizes




Para información más detallada por formato/ color, consultar en la web de la colección.

For more detailed information by format/color, consult the collection's website.

<b>P</b>	<b>PORCELÁNICO</b> PORCELAIN TILES	>40N/mm <sup>2</sup>	<b>Antideslizante</b> ·Anti slip R11 <b>Liso</b> ·Smooth R9	✓
<b>E</b>	<b>ESMALTADO</b> GLAZED	PEI 4	<b>Antideslizante</b> ·Anti slip 0,70 <b>Liso</b> ·Smooth <0,42	<b>V2 ligero</b> light
	<b>A1 no reacciona al fuego</b> A1 does not react to fire	<b>Clase 5</b> Class 5	<b>Antideslizante</b> ·Anti slip C <b>Liso</b> ·Smooth A	R>2 Reducción antibacteriana >99 %
	±0,6 % Max. ±2 mm	<b>Antideslizante</b> ·Anti slip Class 3 <b>Liso</b> ·Smooth Class 1	<b>sí</b> /yes	
	E≤0,5%		✓	
	5,8x10 <sup>-6</sup> xC <sup>-1</sup>		✓	

Hoja técnica  
Technical data sheet





TRAVIS GRIS 60X120 23.6X47.2"



PRODUCTO ANTIPATÓGENO  
ANTIPATHOGEN PRODUCT

# TRAVIS Porcelánicos Porcelain tiles



GRIS\_



BEIGE\_

**BASE 60x120 23.6x47.2"** · **TILE 60x120 23.6x47.2"**  
597x1197x10 mm 23.5x47.1x0.4"  
**Rectificada** · Rectified



**Antideslizante** · Anti slip

Gris	Cod. <b>906709</b>	MC567
Beige	Cod. <b>906708</b>	MC567

**Liso** · Smooth

Gris	Cod. <b>906711</b>	MC567
Beige	Cod. <b>906710</b>	MC567


Los colores son indicativos. Colors are just indicative.

**Datos de embalaje** / Packing list p. 119

## Piezas especiales Special pieces

**Peldaño recto 120**

Straight stair-tread 120  
1197x315x14 mm



**Antideslizante** · Anti slip

Gris Cod. **971166** PZ724

Beige Cod. **971165** PZ724

**Liso** · Smooth

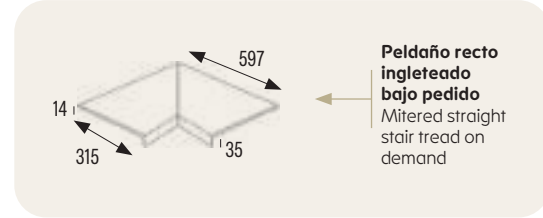
Gris Cod. **971164** PZ724

Beige Cod. **971163** PZ724

**Peldaño recto 150 \***

Straight stair-tread 150

\* **Disponible bajo pedido.** /  
Available on demand.



**Peldaño recto  
ingleteado  
bajo pedido**  
Mitered straight  
stair tread on  
demand

**Tapa peldaño recta**

Straight step cover  
315x35 mm



Gris Cod. **906713** PZ195

Beige Cod. **906712** PZ195

**Zanquín recto izda.**

Straight string left side



**Antideslizante** · Anti slip

Gris Cod. **906721** JG245

Beige Cod. **906720** JG245

**Zanquín recto dcha.**

Straight string right side



**Antideslizante** · Anti slip


Gris Cod. **906719** JG245

Beige Cod. **906718** JG245

\* **Las piezas se servirán con una longitud aproximada de 393 mm para ajustar a la medida deseada en obra.**  
The pieces will be served with an approximate length of 393 mm to adjust to the desired size on the construction place.

**Rodapié 60**

Skirting board 60  
600x80x10 mm




**Antideslizante** · Anti slip

Gris Cod. **906727** ML230

Beige Cod. **906726** ML230

**Tabica 15x120**

Riser 15x120  
1197x147x10 mm



**Liso** · Smooth

Gris Cod. **906729** PZ223

Beige Cod. **906728** PZ223

**Tabica 15x150 \***

Riser 15x150

\* **Disponible bajo pedido.**  
Available on demand.



PRODUCTO ANTIPATÓGENO  
ANTIPATHOGEN PRODUCT

# TRAVIS Porcelánicos Porcelain tiles



TRAVIS BEIGE 60x120 23.6x47.2"



TRAVIS GRIS 60X120 23.6X47.2"



TRAVIS



CRONOS CREMA 30x60 11.8x23.6"

# CRONOS


## Porcelánicos Porcelain tiles



BLANCO\_



GRIS\_



CREMA\_

### Formatos / Sizes



Para información más detallada por formato/  
color, consultar en la web de la colección.

For more detailed information by format/color,  
consult the collection's website.


<b>P</b>	<b>PORCELÁNICO</b> PORCELAIN TILES
<b>E</b>	<b>ESMALTADO</b> GLAZED
	<b>A1 no reacciona al fuego</b> A1 does not react to fire
	±0,6 % Max. ±2 mm
	E≤0,5%
	5,8x10 <sup>-6</sup> xC <sup>-1</sup>

	>40N/mm <sup>2</sup>
	<b>Antideslizante</b> Anti slip Blanco, Crema PEI 4 Gris PEI 3 <b>Liso</b> Smooth Blanco PEI 4 Crema, Gris PEI 3
	<b>Clase 5</b> Class 5
	<b>Antideslizante Clase 3</b> Anti slip Class 3 <b>Liso Clase 1</b> Smooth Class 1

	<b>Antideslizante</b> Anti slip C <b>Liso</b> Smooth A
	<b>Antideslizante</b> Anti slip R11 <b>Liso</b> Smooth R9
	<b>Antideslizante</b> Anti slip 0,70 <b>Liso</b> Smooth <0,42
	sí/yes
	✓

	✓
	✓
	<b>V2 ligero</b> light
	R>2 Reducción antibacteriana >99 %

Hoja tecnica  
Technical data sheet





CRONOS BLANCO 30x60 11.8x23.6"



# CRONOS Porcelánicos Porcelain tiles



BLANCO\_



GRIS\_



CREMA\_

**BASE 30x60 11.8x23.6" · TILE 30x60 11.8x23.6"**  
 297x597x10 mm 11.7x23.5x0.4"



**Antideslizante · Anti slip**

Blanco	Cod. <b>906391</b>	MC479
Gris	Cod. <b>906392</b>	MC479
Crema	Cod. <b>906393</b>	MC479

**BASE 60x120 23.6x47.2" · TILE 60x120 23.6x47.2"**  
 597x1197x10 mm 23.5x47.1x0.4"

**Rectificada · Rectified**



**Antideslizante · Anti slip**

Blanco	Cod. <b>906394</b>	MC567
Gris	Cod. <b>906395</b>	MC567
Crema	Cod. <b>906396</b>	MC567


**Liso · Smooth**

Blanco	Cod. <b>906397</b>	MC567
Gris	Cod. <b>906398</b>	MC567
Crema	Cod. <b>906399</b>	MC567

Los colores son indicativos. Colors are just indicative.

**Datos de embalaje / Packing list p. 119**

## Piezas especiales Special pieces

**Peldaño redondeado 120**Rounded stair-tread 120  
1197x330x14 mm

Liso · Smooth

Blanco Cod. **970688** PZ724Gris Cod. **970689** PZ724Crema Cod. **970690** PZ724**Peldaño redondeado 150\***

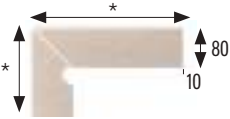
Rounded stair-tread 150

**Peldaño redondeado 180\***

Rounded stair-tread 180

\* **Disponible bajo pedido. /**  
Available on demand.**Tapa peldaño redonda izda.**Left rounded step cover  
330x36 mmBlanco Cod. **906418** PZ195Gris Cod. **906419** PZ195Crema Cod. **906420** PZ195**Tapa peldaño redonda dcha.**Right rounded step cover  
330x36 mmBlanco Cod. **906421** PZ195Gris Cod. **906422** PZ195Crema Cod. **906423** PZ195**Zanquín redondeado izda.**

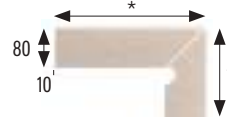
Rounded string left side



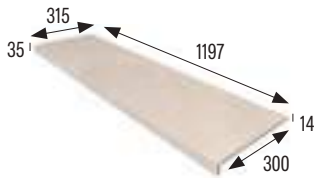
Liso · Smooth

Blanco Cod. **906406** JG245Gris Cod. **906407** JG245Crema Cod. **906408** JG245**Zanquín redondeado dcha.**

Rounded string right side



Liso · Smooth

Blanco Cod. **906409** JG245Gris Cod. **906410** JG245Crema Cod. **906411** JG245\* **Las piezas se servirán con una longitud aproximada de 393 mm para ajustar a la medida deseada en obra.**  
The pieces will be served with an approximate length of 393 mm to adjust to the desired size on the construction place.**Peldaño recto 120**Straight stair-tread 120  
1197x315x14 mm

Antideslizante · Anti slip

Blanco Cod. **970679** PZ724Gris Cod. **970680** PZ724Crema Cod. **970681** PZ724

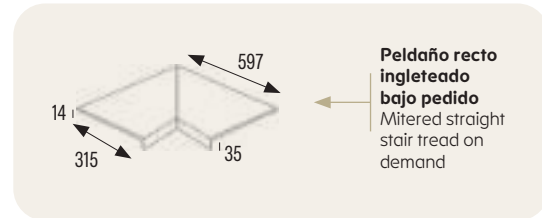
Liso · Smooth

Blanco Cod. **970682** PZ724Gris Cod. **970683** PZ724Crema Cod. **970684** PZ724**Peldaño recto 150 \***

Straight stair-tread 150

**Peldaño recto 180\***

Straight stair-tread 180

\* **Disponible bajo pedido. /**  
Available on demand.**Peldaño recto  
ingleteado  
bajo pedido**  
Mitered straight  
stair tread on  
demand**Tapa peldaño recta**Straight step cover  
315x35 mmBlanco Cod. **906424** PZ195Gris Cod. **906425** PZ195Crema Cod. **906426** PZ195**Zanquín recto izda.**

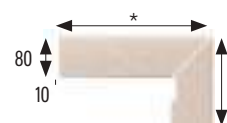
Straight string left side



Liso · Smooth

Blanco Cod. **906412** JG245Gris Cod. **906413** JG245Crema Cod. **906414** JG245**Zanquín recto dcha.**

Straight string right side



Liso · Smooth

Blanco Cod. **906415** JG245Gris Cod. **906416** JG245Crema Cod. **906417** JG245\* **Las piezas se servirán con una longitud aproximada de 393 mm para ajustar a la medida deseada en obra.**  
The pieces will be served with an approximate length of 393 mm to adjust to the desired size on the construction place.




PRODUCTO ANTIPATÓGENO  
ANTIPATHOGEN PRODUCT

# CRONOS

Porcelánicos Porcelain tiles

## Borde monocompact 120

Monocompact edge 120  
1197x497x27 mm



**Antideslizante** · Anti slip


Blanco Cod. **970691** PZ730

Gris Cod. **970692** PZ730

Crema Cod. **970693** PZ730

## Tabica 15x120

Riser 15x120  
1197x147x10 mm



**Liso** · Smooth

Blanco Cod. **906400** PZ223

Gris Cod. **906401** PZ223

Crema Cod. **906402** PZ223

## Tabica 15x150 \*

Riser 15x150

\* **Disponible bajo pedido.** /  
Available on demand.

## Rodapié 60

Skirting board 60  
600x80x10 mm



**Liso** · Smooth

Blanco Cod. **906629** ML230

Gris Cod. **906630** ML230

Crema Cod. **906631** ML230





CRONOS GRIS 30x60 11.8x23.6"



CRONOS



MATERIA GRIS 60x120 23.6x47.2"

# MATERIA

## Porcelánicos Porcelain tiles




IVORY\_



GRIS\_

### Formatos / Sizes



Para información más detallada por formato/ color, consultar en la web de la colección.

For more detailed information by format/color, consult the collection's website.

<b>P</b>	<b>PORCELÁNICO</b> PORCELAIN TILES	>40N/mm <sup>2</sup>	<b>Antideslizante</b> ·Anti slip R11 <b>Liso</b> ·Smooth R9	✓
<b>E</b>	<b>ESMALTADO</b> GLAZED	PEI 4	<b>Antideslizante</b> ·Anti slip 0,70 <b>Liso</b> ·Smooth <0,42	<b>V2 ligero</b> light
	<b>A1 no reacciona al fuego</b> A1 does not react to fire	<b>Clase 5</b> Class 5	<b>Antideslizante Clase 3</b> Anti slip Class 3 <b>Liso Clase 1</b> Smooth Class 1	R>2 Reducción antibacteriana >99 %
	±0,6 % Max. ±2 mm	<b>Antideslizante</b> ·Anti slip C <b>Liso</b> ·Smooth A	✓	
	E≤0,5%		✓	
	5,8x10 <sup>-6</sup> xC <sup>-1</sup>			

Hoja tecnica  
Technical data sheet






MATERIA IVORY 60X120 23.6X47.2"



PRODUCTO ANTIPATÓGENO  
ANTIPATHOGEN PRODUCT

# MATERIA

Porcelánicos Porcelain tiles



IVORY\_



GRIS\_

**BASE 60x120 23.6x47.2"** · **TILE 60x120 23.6x47.2"**  
597x1197x10 mm 23.5x47.1x0.4"  
**Rectificada** · Rectified



**Antideslizante** · Anti slip

Ivory Cod. **906805** MC567

Gris Cod. **906937** MC567

**Liso** · Smooth

Ivory Cod. **906936** MC567

Gris Cod. **906938** MC567


Debido a ajustes internos de producción, las bases y los peldaños pueden sufrir alguna discrepancia en códigos, packing y dimensiones de las aquí publicadas. Confirmar con fábrica al realizar pedido.

Due to internal production adjustments, the bases and steps may show some discrepancies in codes, packing and dimensions compared to those published here. Please confirm with the factory when placing the order.

Los colores son indicativos. Colors are just indicative.

**Datos de embalaje/ Packing list p. 119**

## Piezas especiales Special pieces

**Peldaño redondeado 120**Rounded stair-tread 120  
1197x330x14 mm

Liso · Smooth

Ivory Cod. **971261** PZ724Gris Cod. **971262** PZ724**Peldaño redondeado 150\***

Rounded stair-tread 150

\* Disponible bajo pedido. /  
Available on demand.**Tapa peldaño redonda izda.**Left rounded step cover  
330x36 mmIvory Cod. **906641** PZ195Gris Cod. **906642** PZ195**Tapa peldaño redonda dcha.**Right rounded step cover  
330x36 mmIvory Cod. **906643** PZ195Gris Cod. **906644** PZ195**Zanquín redondeado izda.**


Rounded string left side



Antideslizante · Anti slip

Ivory Cod. **906645** JG245Gris Cod. **906646** JG245**Zanquín redondeado dcha.**


Rounded string right side



Antideslizante · Anti slip

Ivory Cod. **906647** JG245Gris Cod. **906648** JG245

\* Las piezas se servirán con una longitud aproximada de 393 mm para ajustar a la medida deseada en obra.  
The pieces will be served with an approximate length of 393 mm to adjust to the desired size on the construction place.

**Peldaño recto 120**Straight stair-tread 120  
1197x315x14 mm

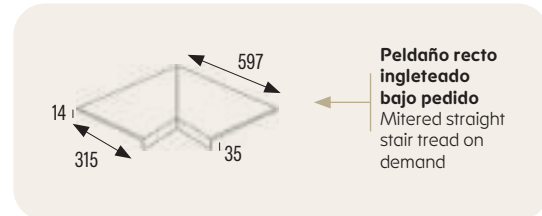
Antideslizante · Anti slip

Ivory Cod. **971218** PZ724Gris Cod. **971219** PZ724

Liso · Smooth

Ivory Cod. **971233** PZ724Gris Cod. **971234** PZ724**Peldaño recto 150 \***


Straight stair-tread 150

\* Disponible bajo pedido. /  
Available on demand.

**Peldaño recto  
ingleteado  
bajo pedido**  
Mitered straight  
stair tread on  
demand

**Tapa peldaño recta**Straight step cover  
315x35 mmIvory Cod. **906513** PZ195Gris Cod. **906512** PZ195**Zanquín recto izda.**


Straight string left side



Antideslizante · Anti slip

Ivory Cod. **906543** JG245Gris Cod. **906542** JG245**Zanquín recto dcha.**

Straight string right side



Antideslizante · Anti slip

Ivory Cod. **906545** JG245Gris Cod. **906544** JG245

\* Las piezas se servirán con una longitud aproximada de 393 mm para ajustar a la medida deseada en obra.  
The pieces will be served with an approximate length of 393 mm to adjust to the desired size on the construction place.




PRODUCTO ANTIPATÓGENO  
ANTIPATHOGEN PRODUCT

# MATERIA Porcelánicos Porcelain tiles

## Rodapié 60

Skirting board 60  
600x80x10 mm




## Antideslizante · Anti slip

Ivory Cod. **906598** ML230

Gris Cod. **906597** ML230

## Tabica 15x120

Riser 15x120  
1197x147x10 mm



## Liso · Smooth

Ivory Cod. **906940** PZ223

Gris Cod. **906939** PZ223

## Tabica 15x150 \*

Riser 15x150

\* Disponible bajo pedido. /  
Available on demand.





MATERIA IVORY 60X120 23.6X47.2"




MATERIA




SELENE CREMA 60X120 23.6X47.2"

# SELENE

## Porcelánicos Porcelain tiles



BLANCO\_



CREMA\_



MOCCA\_

### Formatos / Sizes



Para información más detallada por formato/ color, consultar en la web de la colección.

For more detailed information by format/color, consult the collection's website.

<b>P</b>	<b>PORCELÁNICO</b> PORCELAIN TILES
<b>E</b>	<b>ESMALTADO</b> GLAZED
	<b>A1 no reacciona al fuego</b> A1 does not react to fire
	±0,6 % Max. ±2 mm
	E≤0,5%
	5,8x10 <sup>-6</sup> xC <sup>-1</sup>

	>40N/mm <sup>2</sup>
	Blanco, Crema PEI 4 Mocca PEI 3
	<b>Clase 5</b> Class 5
	<b>Antideslizante Clase 3</b> Anti slip Class 3 <b>Liso Clase 1</b> Smooth Class 1
	<b>Antideslizante</b> -Anti slip C <b>Liso</b> -Smooth A

	<b>Antideslizante</b> -Anti slip R11 <b>Liso</b> -Smooth R9
	<b>Antideslizante</b> -Anti slip 0,70 <b>Liso</b> -Smooth <0,42
	sí/yes
	✓
	✓

	✓
	<b>V2 ligero</b> light
	R>2 Reducción antibacteriana >99 %

Hoja tecnica  
Technical data sheet





SELENE MOCCA 60X120 23.6X47.2"



# SELENE

Porcelánicos Porcelain tiles



BLANCO\_



CREMA\_



MOCCA\_

**BASE 60x120 23.6x47.2" · TILE 60x120 23.6x47.2"**

595x1200x10 mm 23.5x47.1x0.4"

**Rectificada** · Rectified



**Antideslizante** · Anti slip

Blanco Cod. **906480** MC567

Crema Cod. **906481** MC567

MoCCA Cod. **906482** MC567

**Liso** · Smooth

Blanco Cod. **906583** MC567


Crema Cod. **906584** MC567

MoCCA Cod. **906585** MC567

**BASE 120x120 47.2x47.2" · TILE 120x120 47.2x47.2"**

1200x1200x10,5 mm 47.2x47.2x0.4"

**Rectificada** · Rectified



**Antideslizante** · Anti slip


Blanco Cod. **906602** MC660

Crema Cod. **906603** MC660

Los colores son indicativos. Colors are just indicative.

**Datos de embalaje/ Packing list** p. 119

## Piezas especiales Special pieces

**Peldaño redondeado 120**Rounded stair-tread 120  
1200x330x14 mm

Liso · Smooth

Blanco Cod. **971105** PZ724Crema Cod. **971106** PZ724Mocca Cod. **971107** PZ724**Peldaño redondeado 150\***

Rounded stair-tread 150

\* **Disponibile bajo pedido. /**  
Available on demand.**Tapa peldaño redonda izda.**Left rounded step cover  
330x36 mmBlanco Cod. **906650** PZ195Crema Cod. **906649** PZ195Mocca Cod. **906651** PZ195**Tapa peldaño redonda dcha.**Right rounded step cover  
330x36 mmBlanco Cod. **906653** PZ195Crema Cod. **906652** PZ195Mocca Cod. **906654** PZ195**Zanquín redondeado izda.**


Rounded string left side




Liso · Smooth

Blanco Cod. **906656** JG245Crema Cod. **906655** JG245Mocca Cod. **906657** JG245**Zanquín redondeado dcha.**

Rounded string right side



Liso · Smooth

Blanco Cod. **906659** JG245Crema Cod. **906658** JG245Mocca Cod. **906660** JG245\* **Las piezas se servirán con una longitud aproximada de 393 mm para ajustar a la medida deseada en obra.**  
The pieces will be served with an approximate length of 393 mm to adjust to the desired size on the construction place.**Peldaño recto 120**Straight stair-tread 120  
1200x315x14 mm

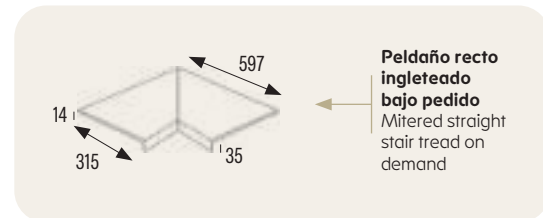

Antideslizante · Anti slip

Blanco Cod. **970958** PZ724Crema Cod. **970959** PZ724Mocca Cod. **970960** PZ724

Liso · Smooth

Blanco Cod. **971089** PZ724Crema Cod. **971063** PZ724Mocca Cod. **971062** PZ724**Peldaño recto 150 \***

Straight stair-tread 150

\* **Disponibile bajo pedido. /**  
Available on demand.**Peldaño recto  
ingleado  
bajo pedido**  
Mitered straight  
stair tread on  
demand**Tapa peldaño recta**Straight step cover  
315x35 mmBlanco Cod. **906523** PZ195Crema Cod. **906524** PZ195Mocca Cod. **906525** PZ195**Zanquín recto izda.**

Straight string left side



Antideslizante · Anti slip

Blanco Cod. **906546** JG245Crema Cod. **906547** JG245Mocca Cod. **906548** JG245**Zanquín recto dcha.**

Straight string right side



Antideslizante · Anti slip

Blanco Cod. **906549** JG245Crema Cod. **906550** JG245Mocca Cod. **906551** JG245\* **Las piezas se servirán con una longitud aproximada de 393 mm para ajustar a la medida deseada en obra.**  
The pieces will be served with an approximate length of 393 mm to adjust to the desired size on the construction place.




PRODUCTO ANTIPATÓGENO  
ANTIPATHOGEN PRODUCT

# SELENE

Porcelánicos Porcelain tiles

## Rodapié 60

Skirting board 60  
600x80x10 mm



Liso · Smooth


Blanco Cod. **906589** ML230

Crema Cod. **906590** ML230

Mocca Cod. **906591** ML230

## Tabica 15x120

Riser 15x120  
1200x147x10 mm



Liso · Smooth

Blanco Cod. **906942** PZ223

Crema Cod. **906943** PZ223

Mocca Cod. **906941** PZ223

## Tabica 15x150 \*


Riser 15x150

\* Disponible bajo pedido. /  
Available on demand.




## Piezas especiales Special pieces

### Piscinas Swimming pool



#### Borde desbordante 60

Overflowing edge 60  
597x325x25 mm




**Antideslizante** · Anti slip

Blanco Cod. **971035** PZ650

Crema Cod. **971036** PZ650

#### Rejilla flexible ranurada

Grooved flexible grid \*  
245x52x25 mm



**Antideslizante** · Anti slip

Blanco Cod. **906611** ML780

Crema Cod. **906612** ML780


**\* Disponible bajo pedido.**

Available on demand.

Ver/See pg. 14.

#### Esq. ext. borde desbordante

Overflowing external edge  
325x418x93 mm




**Antideslizante** · Anti slip

Blanco Cod. **906955** JG762

Crema Cod. **906608** JG762

#### Esq. int. borde desbordante

Overflowing internal edge  
325x444x119 mm




**Antideslizante** · Anti slip

Blanco Cod. **906686** JG762

Crema Cod. **906607** JG762

#### Rejilla monocompact ranurada

Grooved monocompact grid\*\*  
291x244x25 mm




**Antideslizante** · Anti slip

Blanco Cod. **906579** PZ595

Crema Cod. **906580** PZ595

#### Esquina rejilla

Corner grid  
388x244x25 x144 mm



**Antideslizante** · Anti slip

Blanco Cod. **906609** JG761


Crema Cod. **906610** JG761

**\*\* En rejillas, los agujeros siempre deben ir paralelos al vaso para su mayor resistencia, con canal de 250 mm de ancho.**

\*\* Install the grids with the holes always parallel to the pool vessel to get a greater resistance, with a channel 250 mm wide.

#### Nicho Esq. dcha./izda.

Niche right/left corner



**Antideslizante** · Anti slip


Blanco Cod. **906814** \*

Crema Cod. **906815** \*

**\* Consultar PVP con fábrica.**  
Ask the factory for price details.

#### Borde nicho 60

Niche edge 60  
597x120x25 mm




**Antideslizante** · Anti slip

Blanco Cod. **906944** PZ650

Crema Cod. **906856** PZ650

#### Rejilla Smart

Smart grid  
291x250x29 mm




**Antideslizante** · Anti slip

Blanco Cod. **971249** PZ385

Crema Cod. **971250** PZ385

#### Esquina rejilla Smart

Corner Smart grid  
405x405x29 mm



**Antideslizante** · Anti slip

Blanco Cod. **906928** JG650

Crema Cod. **906929** JG650

#### Cantonera

External radial tile  
297x42 mm




**Antideslizante** · Anti slip

Blanco Cod. **906884** PZ123

Crema Cod. **906848** PZ123

#### Rinconera

Internal radial tile  
297x42 mm



**Antideslizante** · Anti slip

Blanco Cod. **906885** PZ123

Crema Cod. **906849** PZ123




PRODUCTO ANTIPATÓGENO  
ANTIPATHOGEN PRODUCT

# SELENE Porcelánicos Porcelain tiles

## Cantonera transición

External radial transition tile  
297x42x10 mm




**Antideslizante** · Anti slip

Blanco Cod. **906886** PZ420

Crema Cod. **906850** PZ420

## Rinconera transición

Internal radial transition tile  
297x42x10 mm



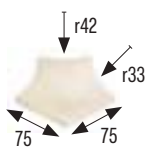
**Antideslizante** · Anti slip

Blanco Cod. **906887** PZ420

Crema Cod. **906851** PZ420

## Esq. ext. cantonera

External mitre  
75x75 mm



**Antideslizante** · Anti slip

Blanco Cod. **906888** PZ360

Crema Cod. **906852** PZ360

## Esq. int. rinconera

Internal mitre  
75x75 mm



**Antideslizante** · Anti slip

Blanco Cod. **906889** PZ360

Crema Cod. **906853** PZ360

## Escocia cantonera exterior

Round external mitre



**Antideslizante** · Anti slip

Blanco Cod. **906890** PZ283

Crema Cod. **906854** PZ283

## Escocia rinconera interior

Round internal mitre



**Antideslizante** · Anti slip

Blanco Cod. **906891** PZ283

Crema Cod. **906855** PZ283





PETRA OCRE 60X60 23.6X23.6"


# PETRA Porcelánicos Porcelain tiles



OCRE\_



BEIGE\_



CREMA\_



GRIS\_



ANTRACITA\_

## Formatos / Sizes



Para información más detallada por formato/ color, consultar en la web de la colección.

For more detailed information by format/color, consult the collection's website.

<b>P</b>	<b>PORCELÁNICO</b> PORCELAIN TILES
<b>E</b>	<b>ESMALTADO</b> GLAZED
	<b>A1 no reacciona al fuego</b> A1 does not react to fire
	±0,6 % Max. ±2 mm
	E≤0,5%
	5,8x10 <sup>-6</sup> xC <sup>-1</sup>

	>40N/mm <sup>2</sup>
	Antracita <b>PEI 3</b> Gris, Beige, Ocre, Crema <b>PEI 4</b>
	<b>Clase 5</b> Class 5
	<b>Antideslizante Clase 3</b> Anti slip Class 3 <b>Liso Clase 1</b> Smooth Class 1
	<b>Antideslizante</b> -Anti slip C <b>Liso</b> -Smooth A

	<b>Antideslizante</b> -Anti slip R11 <b>Liso</b> -Smooth R9
	<b>Antideslizante</b> -Anti slip 0,70 Liso-Smooth <0,42
	sí/yes
	✓
	✓

	✓
	<b>V3 moderado</b> mild
	R>2 Reducción antibacteriana >99 %

Hoja tecnica  
Technical data sheet





PETRA ANTRACITA 30X60 11.8X23.6"



PRODUCTO ANTIPATÓGENO  
ANTIPATHOGEN PRODUCT

# PETRA


Porcelánicos Porcelain tiles



OCRE\_



BEIGE\_



CREMA\_



GRIS\_



ANTRACITA\_

**BASE 30x30 11.8x11.8" · TILE 30x30 11.8x11.8"**  
297x297x10 mm 11.7x11.7x0.4"



**Antideslizante · Anti slip**

Ocre	Cod. <b>905908</b>	MC479
Beige	Cod. <b>905913</b>	MC479
Crema	Cod. <b>906730</b>	MC479
Gris	Cod. <b>905918</b>	MC479
Antracita	Cod. <b>906819</b>	MC479

**BASE 30x60 11.8x23.6" · TILE 30x60 11.8x23.6"**  
297x597x10 mm 11.7x23.5x0.4"




**Antideslizante · Anti slip**

Ocre	Cod. <b>905907</b>	MC479
Beige	Cod. <b>905912</b>	MC479
Crema	Cod. <b>906731</b>	MC479
Gris	Cod. <b>905917</b>	MC479
Antracita	Cod. <b>906820</b>	MC479

**BASE 60x60 23.6x23.6" · TILE 60x60 23.6x23.6"**  
597x597x10 mm 23.5x23.5x0.4"

**Rectificada · Rectified**



**Antideslizante · Anti slip**

Ocre	Cod. <b>905906</b>	MC479
Beige	Cod. <b>905911</b>	MC479
Crema	Cod. <b>906732</b>	MC479
Gris	Cod. <b>905916</b>	MC479
Antracita	Cod. <b>906821</b>	MC479

**BASE 60x120 23.6x47.2" · TILE 60x120 23.6x47.2"**  
597x1197x10 mm 23.5x47.1x0.4"

**Rectificada · Rectified**



**Antideslizante · Anti slip**

Ocre	Cod. <b>905905</b>	MC567
Beige	Cod. <b>905910</b>	MC567
Crema	Cod. <b>906733</b>	MC567
Gris	Cod. <b>905915</b>	MC567
Antracita	Cod. <b>906822</b>	MC567

**Liso · Smooth**

Ocre	Cod. <b>905904</b>	MC567
Beige	Cod. <b>905909</b>	MC567
Crema	Cod. <b>906734</b>	MC567
Gris	Cod. <b>905914</b>	MC567
Antracita	Cod. <b>906823</b>	MC567

Los colores son indicativos. Colors are just indicative.

**Datos de embalaje/ Packing list p. 119**


## Piezas especiales Special pieces



OCRE\_



BEIGE\_





CREMA\_



GRIS\_



ANTRACITA\_

**Peldaño redondeado 30**Rounded stair-tread 30  
297x330x14 mm**Antideslizante** · Anti slipOcre Cod. **970442** PZ287Beige Cod. **970446** PZ287Crema Cod. **971167** PZ287Gris Cod. **970450** PZ287Antracita Cod. **971206** PZ287\* **Disponible bajo pedido.**  
Available on demand.**Peldaño redondeado 120**Rounded stair-tread 120  
1197x330x14 mm**Liso** · SmoothOcre Cod. **970440** PZ724Beige Cod. **970444** PZ724Crema Cod. **971168** PZ724Gris Cod. **970448** PZ724Antracita Cod. **971207** PZ724**Peldaño redondeado 150\***


Rounded stair-tread 150

**Peldaño redondeado 180\***

Rounded stair-tread 180

\* **Disponible bajo pedido.**

Available on demand.

**Esquina redondeada**Rounded stair-tread corner  
330x330x14 mm**Antideslizante** · Anti slipOcre Cod. **906165** PZ715Beige Cod. **906166** PZ715Crema Cod. **906735** PZ715Gris Cod. **906167** PZ715Antracita Cod. **906824** PZ715\* **Disponible bajo pedido.**  
Available on demand.**Rodapié 60**Skirting board 60  
600x80x10 mm**Liso** · SmoothOcre Cod. **906635** ML230Beige Cod. **906636** ML230Crema Cod. **906744** ML230Gris Cod. **906637** ML230Antracita Cod. **906833** ML230**Tapa peldaño redonda izda.**Left rounded step cover  
330x36 mmOcre Cod. **905950** PZ195Beige Cod. **905953** PZ195Crema Cod. **906739** PZ195Gris Cod. **905956** PZ195Antracita Cod. **906828** PZ195**Tapa peldaño redonda dcha.**Right rounded step cover  
330x36 mmOcre Cod. **905949** PZ195Beige Cod. **905952** PZ195Crema Cod. **906738** PZ195Gris Cod. **905955** PZ195Antracita Cod. **906827** PZ195**Zanquín redondeado izda.**

Rounded string left side

**Liso** · SmoothOcre Cod. **905940** JG245Beige Cod. **905944** JG245Crema Cod. **906743** JG245Gris Cod. **905948** JG245Antracita Cod. **906832** JG245**Zanquín redondeado dcha.**

Rounded string right side

**Liso** · SmoothOcre Cod. **905939** JG245Beige Cod. **905943** JG245Crema Cod. **906742** JG245Gris Cod. **905947** JG245Antracita Cod. **906831** JG245\* **Las piezas se servirán con una longitud aproximada de 393 mm para ajustar a la medida deseada en obra.**

The pieces will be served with an approximate length of 393 mm to adjust to the desired size on the construction place.

**Tabica 15x120**Riser 15x120  
1197x147x10 mm**Liso** · SmoothOcre Cod. **905931** PZ223Beige Cod. **905932** PZ223Crema Cod. **906736** PZ223Gris Cod. **905933** PZ223Antracita Cod. **906825** PZ223**Tabica 15x150 \***

Riser 15x150

\* **Disponible bajo pedido.** /  
Available on demand.

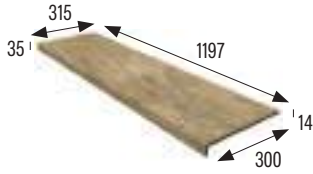


PRODUCTO ANTIPATÓGENO  
ANTIPATHOGEN PRODUCT

# PETRA Porcelánicos Porcelain tiles

## Peldaño recto 120

Straight stair-tread 120  
1197x315x14 mm



**Antideslizante** · Anti slip

Ocre Cod. **970439** PZ724

Beige Cod. **970443** PZ724

Crema Cod. **971170** PZ724

Gris Cod. **970447** PZ724

Antracita Cod. **971209** PZ724

**Liso** · Smooth

Ocre Cod. **970672** PZ724

Beige Cod. **970673** PZ724

Crema Cod. **971169** PZ724

Gris Cod. **970674** PZ724

Antracita Cod. **971208** PZ724

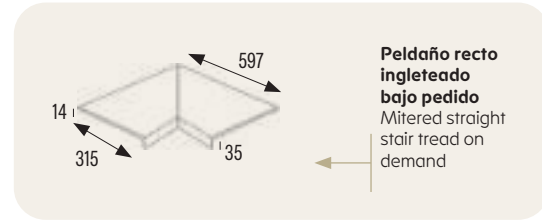
## Peldaño recto 150 \*

Straight stair-tread 150

## Peldaño recto 180\*

Straight stair-tread 180

\* **Disponible bajo pedido.** /  
Available on demand.



## Tapa peldaño recta

Straight step cover  
315x35 mm



Ocre Cod. **905951** PZ195

Beige Cod. **905954** PZ195


Crema Cod. **906737** PZ195

Gris Cod. **905957** PZ195

Antracita Cod. **906826** PZ195

## Zanquín recto izda.

Straight string left side



**Antideslizante** · Anti slip

Ocre Cod. **905938** JG245

Beige Cod. **905942** JG245


Crema Cod. **906741** JG245

Gris Cod. **905946** JG245

Antracita Cod. **906830** JG245

## Zanquín recto dcha.

Straight string right side



**Antideslizante** · Anti slip

Ocre Cod. **905937** JG245

Beige Cod. **905941** JG245

Crema Cod. **906740** JG245

Gris Cod. **905945** JG245


Antracita Cod. **906829** JG245

\* **Las piezas se servirán con una longitud aproximada de 393 mm para ajustar a la medida deseada en obra.**  
The pieces will be served with an approximate length of 393 mm to adjust to the desired size on the construction place.




## Piezas especiales Special pieces

### Piscinas Swimming pool



#### Borde desbordante 60

Overflowing edge 60  
597x325x25 mm



#### Antideslizante · Anti slip

Ocre	Cod. <b>970451</b>	PZ650
Beige	Cod. <b>970452</b>	PZ650
Crema	Cod. <b>971171</b>	PZ650
Gris	Cod. <b>970453</b>	PZ650
Antracita	Cod. <b>971210</b>	PZ650

#### Borde monocompact 120

Monocompact edge 120  
1197x497x27 mm




#### Antideslizante · Anti slip

Ocre	Cod. <b>970661</b>	PZ730
Beige	Cod. <b>970662</b>	PZ730
Crema	Cod. <b>971172</b>	PZ730
Gris	Cod. <b>970663</b>	PZ730
Antracita	Cod. <b>971211</b>	PZ730

#### Esq. ext. borde desbordante

Overflowing external edge  
325x418x93 mm




#### Antideslizante · Anti slip

Ocre	Cod. <b>906667</b>	JG762
Beige	Cod. <b>906666</b>	JG762
Crema	Cod. <b>906746</b>	JG762
Gris	Cod. <b>906665</b>	JG762
Antracita	Cod. <b>906835</b>	JG762

#### Esq. int. borde desbordante

Overflowing internal edge  
325x444x19,5 mm

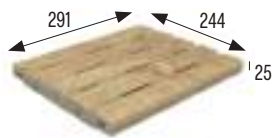


#### Antideslizante · Anti slip

Ocre	Cod. <b>905959</b>	JG762
Beige	Cod. <b>905973</b>	JG762
Crema	Cod. <b>906745</b>	JG762
Gris	Cod. <b>905987</b>	JG762
Antracita	Cod. <b>906834</b>	JG762

#### Rejilla monocompact ranurada

Grooved monocompact grid\*\*  
291x244x25 mm

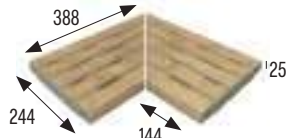


#### Antideslizante · Anti slip

Ocre	Cod. <b>905961</b>	PZ595
Beige	Cod. <b>905975</b>	PZ595
Crema	Cod. <b>906747</b>	PZ595
Gris	Cod. <b>905989</b>	PZ595
Antracita	Cod. <b>906836</b>	PZ595

#### Esquina rejilla

Corner grid  
388x244x25 x144 mm




#### Antideslizante · Anti slip

Ocre	Cod. <b>905962</b>	JG761
Beige	Cod. <b>905976</b>	JG761
Crema	Cod. <b>906748</b>	JG761
Gris	Cod. <b>905990</b>	JG761
Antracita	Cod. <b>906837</b>	JG761

\*\* En rejillas, los agujeros siempre deben ir paralelos al vaso para su mayor resistencia, con canal de 250 mm de ancho.  
\*\* Install the grids with the holes always parallel to the pool vessel to get a greater resistance, with a channel 250 mm wide.

#### Rejilla flexible ranurada

Grooved flexible grid \*  
245x52x25 mm



#### Antideslizante · Anti slip

Ocre	Cod. <b>905963</b>	ML780
Beige	Cod. <b>905977</b>	ML780
Crema	Cod. <b>906749</b>	ML780
Gris	Cod. <b>905991</b>	ML780
Antracita	Cod. <b>906838</b>	ML780


\* Disponible bajo pedido.

Available on demand.

Ver/See pg. 14.

#### Nicho Esq. dcha./izda.

Niche right/left corner




#### Antideslizante · Anti slip

Ocre	Cod. <b>906701</b>	*
Beige	Cod. <b>906702</b>	*
Crema	Cod. <b>906953</b>	*
Gris	Cod. <b>906703</b>	*
Antracita	Cod. <b>906954</b>	*

\* Consultar PVP con fábrica.  
Ask the factory for price details.

#### Rejilla Smart

Smart grid  
291x250x29 mm



#### Antideslizante · Anti slip

Ocre	Cod. <b>971256</b>	PZ385
Beige	Cod. <b>971252</b>	PZ385
Crema	Cod. <b>971254</b>	PZ385
Gris	Cod. <b>971253</b>	PZ385
Antracita	Cod. <b>971255</b>	PZ385

#### Borde nicho 60

Niche edge 60  
597x120x25 mm

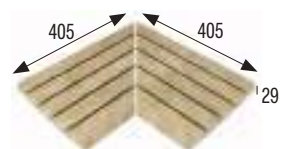


#### Antideslizante · Anti slip

Ocre	Cod. <b>906948</b>	PZ650
Beige	Cod. <b>906947</b>	PZ650
Crema	Cod. <b>906950</b>	PZ650
Gris	Cod. <b>906949</b>	PZ650
Antracita	Cod. <b>906951</b>	PZ650

#### Esquina rejilla Smart

Corner Smart grid  
405x405x29 mm



#### Antideslizante · Anti slip

Ocre	Cod. <b>906935</b>	JG650
Beige	Cod. <b>906931</b>	JG650
Crema	Cod. <b>906933</b>	JG650
Gris	Cod. <b>906932</b>	JG650
Antracita	Cod. <b>906934</b>	JG650

Datos de embalaje/ Packing list p. 119



PRODUCTO ANTIPATÓGENO  
ANTIPATHOGEN PRODUCT

# PETRA

 Porcelánicos Porcelain tiles

## Cantонера

External radial tile  
297x42 mm



### Antideslizante · Anti slip

Ocre	Cod. <b>905966</b>	PZ123
Beige	Cod. <b>905980</b>	PZ123
Crema	Cod. <b>906750</b>	PZ123
Gris	Cod. <b>905994</b>	PZ123
Antracita	Cod. <b>906839</b>	PZ123

## Rinconera

Internal radial tile  
297x42 mm



### Antideslizante · Anti slip

Ocre	Cod. <b>905967</b>	PZ123
Beige	Cod. <b>905981</b>	PZ123
Crema	Cod. <b>906751</b>	PZ123
Gris	Cod. <b>905995</b>	PZ123
Antracita	Cod. <b>906840</b>	PZ123

## Cantонера transición

External radial transition tile  
297x42x10 mm




### Antideslizante · Anti slip

Ocre	Cod. <b>906171</b>	PZ420
Beige	Cod. <b>906172</b>	PZ420
Crema	Cod. <b>906752</b>	PZ420
Gris	Cod. <b>906173</b>	PZ420
Antracita	Cod. <b>906841</b>	PZ420

## Rinconera transición

Internal radial transition tile  
297x42x10 mm




### Antideslizante · Anti slip

Ocre	Cod. <b>906174</b>	PZ420
Beige	Cod. <b>906175</b>	PZ420
Crema	Cod. <b>906753</b>	PZ420
Gris	Cod. <b>906176</b>	PZ420
Antracita	Cod. <b>906842</b>	PZ420

## Esq. ext. cantонера

External mitre  
75x75 mm

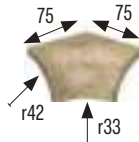


### Antideslizante · Anti slip

Ocre	Cod. <b>905968</b>	PZ360
Beige	Cod. <b>905982</b>	PZ360
Crema	Cod. <b>906754</b>	PZ360
Gris	Cod. <b>905996</b>	PZ360
Antracita	Cod. <b>906843</b>	PZ360

## Esq. int. rinconera

Internal mitre  
75x75 mm



### Antideslizante · Anti slip

Ocre	Cod. <b>905969</b>	PZ360
Beige	Cod. <b>905983</b>	PZ360
Crema	Cod. <b>906755</b>	PZ360
Gris	Cod. <b>905997</b>	PZ360
Antracita	Cod. <b>906844</b>	PZ360

## Escocia cantонера exterior

Round external mitre



### Antideslizante · Anti slip

Ocre	Cod. <b>905970</b>	PZ283
Beige	Cod. <b>905984</b>	PZ283
Crema	Cod. <b>906756</b>	PZ283
Gris	Cod. <b>905998</b>	PZ283
Antracita	Cod. <b>906845</b>	PZ283

## Escocia rinconera interior

Round internal mitre



### Antideslizante · Anti slip

Ocre	Cod. <b>905971</b>	PZ283
Beige	Cod. <b>905985</b>	PZ283
Crema	Cod. <b>906757</b>	PZ283
Gris	Cod. <b>905999</b>	PZ283
Antracita	Cod. <b>906846</b>	PZ283





PETRA BEIGE 60x60 23.6x23.6"



PETRA



ZARCI 60x60 23.6x23.6"

# ZARCI Porcelánicos Porcelain tiles



ZARCI\_

## Formatos / Sizes



Para información más detallada por formato/ color, consultar en la web de la colección.  
For more detailed information by format/color, consult the collection's website.

<b>P</b>	<b>PORCELÁNICO</b> PORCELAIN TILES
<b>E</b>	<b>ESMALTADO</b> GLAZED
	<b>A1 no reacciona al fuego</b> A1 does not react to fire
	±0,6 % Max. ±2 mm
	E≤0,5%
	5,8x10 <sup>-6</sup> xC <sup>-1</sup>


	>40N/mm <sup>2</sup>
	<b>Antideslizante</b> Anti slip PEI 4 <b>Liso</b> Smooth PEI 3
	<b>Clase 5</b> Class 5
	<b>Antideslizante Clase 3</b> Anti slip Class 3 <b>Liso Clase 1</b> Smooth Class 1
	<b>Antideslizante</b> Anti slip C <b>Liso</b> Smooth A

	<b>Antideslizante</b> Anti slip R11 <b>Liso</b> Smooth R9
	<b>Antideslizante</b> Anti slip 0,70 <b>Liso</b> Smooth <0,42
	sí/yes
	✓
	✓

	✓
	<b>V2 ligero</b> light
	R>2 Reducción antibacteriana >99 %

Hoja tecnica  
Technical data sheet





ZARCI 60X120 23.6X47.2"




# ZARCI Porcelánicos Porcelain tiles



ZARCI\_

**BASE 60x60 23.6x23.6"** · TILE 60x60 23.6x23.6"  
 597x597x10 mm 23.5x23.5x0.4"



**Antideslizante** · Anti slip  
 Zarci Cod. **906613** MC479

**BASE 60x120 23.6x47.2"** · TILE 60x120 23.6x47.2"  
 597x1197x10 mm 23.5x47.1x0.4"  
**Rectificada** · Rectified



**Antideslizante** · Anti slip  
 Zarci Cod. **906614** MC567  
**Liso** · Smooth  
 Zarci Cod. **906675** MC567

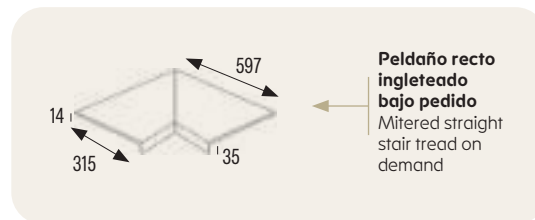
Los colores son indicativos. Colors are just indicative.

**Datos de embalaje/ Packing list** p. 119

## Piezas especiales Special pieces




ZARCI\_

**Peldaño recto 120**Straight stair-tread 120  
1197x315x14 mm**Antideslizante** · Anti slipZarci Cod. **971108** PZ724**Peldaño recto  
ingleteado  
bajo pedido**  
Mitered straight  
stair tread on  
demand**Zanquín recto izda.**


Straight string left side

**Antideslizante** · Anti slipZarci Cod. **906616** JG245**Zanquín recto dcha.**

Straight string right side

**Antideslizante** · Anti slipZarci Cod. **906617** JG245

\* Las piezas se servirán con una longitud aproximada de 393 mm para ajustar a la medida deseada en obra.  
The pieces will be served with an approximate length of 393 mm to adjust to the desired size on the construction place.

**Rodapié 60**Skirting board 60  
600x80x10 mm**Antideslizante** · Anti slipZarci Cod. **906619** ML230**Tabica 15x120**Riser 15x120  
1197x147x10 mm**Liso** · SmoothZarci Cod. **906615** PZ223**Tabica 15x150 \***

Riser 15x150

\* **Disponible bajo pedido.**  
Available on demand.




# ZARCI Porcelánicos Porcelain tiles

## Piscinas Swimming pool

### Borde desbordante 60

Overflowing edge 60  
597x325x25 mm




**Antideslizante** · Anti slip

Zarci Cod. **906676** PZ650

### Rejilla flexible ranurada

Grooved flexible grid \*  
245x52x25 mm




**Antideslizante** · Anti slip

Zarci Cod. **906681** ML780

\* **Disponible bajo pedido.**  
Available on demand.  
Ver/See pg. 14.

### Esq. ext. borde desbordante

Overflowing external edge  
325x418x93 mm




**Antideslizante** · Anti slip

Zarci Cod. **906678** JG762

### Esq. int. borde desbordante

Overflowing internal edge  
325x444x119 mm



**Antideslizante** · Anti slip

Zarci Cod. **906677** JG762

### Rejilla monocompact ranurada

Grooved monocompact grid\*\*  
291x244x25 mm




**Antideslizante** · Anti slip

Zarci Cod. **906679** PZ595

### Esquina rejilla

Corner grid  
388x244x25 x144 mm



**Antideslizante** · Anti slip

Zarci Cod. **906680** JG761

\*\* En rejillas, los agujeros siempre deben ir paralelos al vaso para su mayor resistencia, con canal de 250 mm de ancho.  
\*\* Install the grids with the holes always parallel to the pool vessel to get a greater resistance, with a channel 250 mm wide.

### Nicho Esq. dcha./izda.

Niche right/left corner



**Antideslizante** · Anti slip

Zarci Cod. **906816** \*

\* **Consultar PVP con fábrica.**  
Ask the factory for price details.

### Borde nicho 60

Niche edge 60  
597x120x25 mm




**Antideslizante** · Anti slip

Zarci Cod. **906946** PZ650

### Rejilla Smart

Smart grid  
291x250x29 mm




**Antideslizante** · Anti slip

Zarci Cod. **971251** PZ385

### Esquina rejilla Smart

Corner Smart grid  
405x405x29 mm



**Antideslizante** · Anti slip

Zarci Cod. **906930** JG650



ZARCI 60X120 23.6X47.2"



ZARCI



ARIZONA ARENA 60x120 23.6x47.2"

# ARIZONA

Porcelánicos Porcelain tiles




ARENA\_



HUESO\_

## Formatos / Sizes



Para información más detallada por formato/ color, consultar en la web de la colección.

For more detailed information by format/color, consult the collection's website.

<b>P</b>	<b>PORCELÁNICO</b> PORCELAIN TILES	5,8x10 <sup>-6</sup> xC <sup>-1</sup>	C	✓
<b>E</b>	<b>ESMALTADO</b> GLAZED	≥35N/mm <sup>2</sup>	R11	✓
	<b>A1 no reacciona al fuego</b> A1 does not react to fire	PEI 4	Liso /Smooth <0,42	<b>V2 ligero</b> light
	±0,6 % Max. ±2 mm	<b>Clase 4</b> Class 4	<b>sí/yes</b>	R>2 Reducción antibacteriana >99 %
	E≤0,5%	<b>Clase 3</b> Class 3	✓	

Hoja técnica  
Technical data sheet






ARIZONA HUESO 60X120 23.6X47.2"



# ARIZONA Porcelánicos Porcelain tiles




ARENA\_



HUESO\_

**BASE 60x120 23.6x47.2"** · **TILE 60x120 23.6x47.2"**  
 595x1200x10 mm 23.5x47.1x0.4"  
**Rectificada** · Rectified




**Antideslizante** · Anti slip

Arena	Cod. <b>906892</b>	MC567
Hueso	Cod. <b>906893</b>	MC567

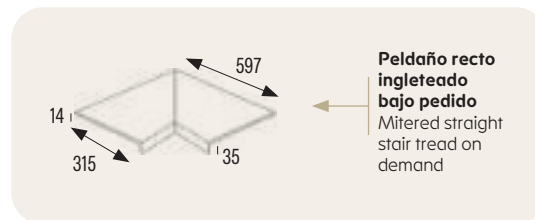
Los colores son indicativos. Colors are just indicative.

**Datos de embalaje** / Packing list p. 119

## Piezas especiales Special pieces

**Peldaño recto 120**Straight stair-tread 120  
1200x315x14 mm**Antideslizante** · Anti slipArena Cod. **971230** PZ724Hueso Cod. **971231** PZ724**Peldaño redondeado 150\***




Rounded stair-tread 150

\* **Disponible bajo pedido.** /  
Available on demand.**Peldaño recto  
ingleado  
bajo pedido**  
Mitered straight  
stair tread on  
demand**Zanquín recto izda.**

Straight string left side

**Antideslizante** · Anti slipArena Cod. **906898** JG245Hueso Cod. **906899** JG245**Zanquín recto dcha.**

Straight string right side

**Antideslizante** · Anti slipArena Cod. **906896** JG245Hueso Cod. **906897** JG245\* **Las piezas se servirán con una longitud aproximada de 393 mm para ajustar a la medida deseada en obra.**  
The pieces will be served with an approximate length of 393 mm to adjust to the desired size on the construction place.**Rodapié 60**Skirting board 60  
600x80x10 mm**Antideslizante** · Anti slipArena Cod. **906902** ML230Hueso Cod. **906903** ML230**Tapa peldaño recta**Straight step cover  
315x35 mmArena Cod. **906900** PZ195Hueso Cod. **906901** PZ195**Tabica 15x120**Riser 15x120  
1200x147x10 mm**Antideslizante** · Anti slipArena Cod. **906894** PZ223Hueso Cod. **906895** PZ223**Tabica 15x150 \***

Riser 15x150

\* **Disponible bajo pedido.**  
Available on demand.



PRODUCTO ANTIPATÓGENO  
ANTIPATHOGEN PRODUCT

# ARIZONA Porcelánicos Porcelain tiles



ARIZONA ARENA 60x120 23.6x47.2"



ARIZONA HUESO 60X120 23.6X47.2"



ARIZONA



ORDESA NATURAL 20X120 7.9X47.2"

# ORDESA

## Porcelánicos Porcelain tiles



BEIGE\_



NATURAL\_



MARRÓN\_

### Formatos / Sizes

	20x120 7.9x47.2"
--	---------------------

Para información más detallada por formato/ color, consultar en la web de la colección.  
For more detailed information by format/color, consult the collection's website.

<b>P</b>	<b>PORCELÁNICO</b> PORCELAIN TILES	>40N/mm <sup>2</sup>	<b>Antideslizante</b> ·Anti slip R11 <b>Liso</b> ·Smooth R9	✓
<b>E</b>	<b>ESMALTADO</b> GLAZED	PEI 4	<b>Antideslizante</b> ·Anti slip 0,70 <b>Liso</b> ·Smooth <0,42	<b>V3 moderado</b> mild
	<b>A1 no reacciona al fuego</b> A1 does not react to fire	<b>Clase 5</b> Class 5	<b>Antideslizante Clase 3</b> Anti slip Class 3 <b>Liso Clase 1</b> Smooth Class 1	R>2 Reducción antibacteriana >99 %
	±0,6 % Max. ±2 mm	<b>Antideslizante Clase 3</b> Anti slip Class 3 <b>Liso Clase 1</b> Smooth Class 1	<b>Antideslizante</b> ·Anti slip C	
	E≤0,5%	<b>Liso</b> ·Smooth A	✓	
	5,8x10 <sup>-6</sup> xC <sup>-1</sup>		✓	

Hoja técnica  
Technical data sheet





ORDESA BEIGE 20x120 7.9x47.2" · PELDAÑO RECTO 120



PRODUCTO ANTIPATÓGENO  
ANTIPATHOGEN PRODUCT

# ORDESA Porcelánicos Porcelain tiles



BEIGE\_

NATURAL\_

MARRÓN\_

**BASE 20x120 7.9x47.2"** · **TILE 20x120 7.9x47.2"**  
197x1197x10 mm 7.8x47.1x0.4"  
**Rectificada** · Rectified



**Antideslizante** · Anti slip

Beige Cod. **906259** MC567

Natural Cod. **906261** MC567

Marrón Cod. **905883** MC567

**Liso** · Smooth

Beige Cod. **906283** MC567


Natural Cod. **906286** MC567

Marrón Cod. **906348** MC567

Los colores son indicativos. Colors are just indicative.

**Datos de embalaje** / Packing list p. 119

## Piezas especiales Special pieces

**Peldaño redondeado 120**Rounded stair-tread 120  
1197x330x14 mm

Liso · Smooth

Beige Cod. **970165** PZ724Natural Cod. **970177** PZ724Marrón Cod. **970173** PZ724**Peldaño redondeado 150\***

Rounded stair-tread 150

**Peldaño redondeado 180\***

Rounded stair-tread 180

\* **Disponible bajo pedido. /**  
Available on demand.**Tapa peldaño redonda izda.**Left rounded step cover  
330x36 mmBeige Cod. **905224** PZ195Natural Cod. **905514** PZ195Marrón Cod. **905226** PZ195**Tapa peldaño redonda dcha.**Right rounded step cover  
330x36 mmBeige Cod. **905221** PZ195Natural Cod. **905513** PZ195Marrón Cod. **905223** PZ195**Zanquín redondeado izda.**


Rounded string left side




Liso · Smooth

Beige Cod. **906062** JG245Natural Cod. **906063** JG245Marrón Cod. **906064** JG245**Zanquín redondeado dcha.**

Rounded string right side



Liso · Smooth

Beige Cod. **906066** JG245Natural Cod. **906067** JG245Marrón Cod. **906068** JG245\* **Las piezas se servirán con una longitud aproximada de 393 mm para ajustar a la medida deseada en obra.**  
The pieces will be served with an approximate length of 393 mm to adjust to the desired size on the construction place.**Peldaño recto 120**Straight stair-tread 120  
1197x315x14 mm

Antideslizante · Anti slip

Beige Cod. **970068** PZ724Natural Cod. **970176** PZ724Marrón Cod. **970069** PZ724

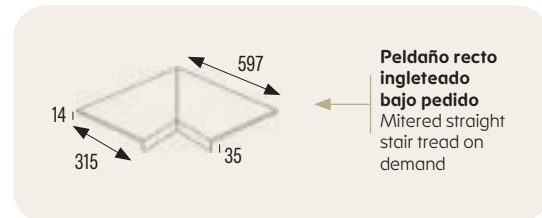
Liso · Smooth

Beige Cod. **970573** PZ724Natural Cod. **970574** PZ724Marrón Cod. **970575** PZ724**Peldaño recto 150 \***

Straight stair-tread 150

**Peldaño recto 180\***

Straight stair-tread 180

\* **Disponible bajo pedido. /**  
Available on demand.**Peldaño recto  
ingleado  
bajo pedido**  
Mitered straight  
stair tread on  
demand**Tapa peldaño recta**Straight step cover  
315x35 mmBeige Cod. **905281** PZ195Natural Cod. **905515** PZ195Marrón Cod. **905283** PZ195**Zanquín recto izda.**


Straight string left side



Liso · Smooth

Beige Cod. **906070** JG245Natural Cod. **906071** JG245Marrón Cod. **906072** JG245**Zanquín recto dcha.**

Straight string right side



Liso · Smooth

Beige Cod. **906074** JG245Natural Cod. **906075** JG245Marrón Cod. **906076** JG245\* **Las piezas se servirán con una longitud aproximada de 393 mm para ajustar a la medida deseada en obra.**  
The pieces will be served with an approximate length of 393 mm to adjust to the desired size on the construction place.



PRODUCTO ANTIPATÓGENO  
ANTIPATHOGEN PRODUCT

# ORDESA Porcelánicos Porcelain tiles

## Rodapié 60

Skirting board 60  
600x80x10 mm



Liso · Smooth


Beige Cod. **906632** ML230

Natural Cod. **906634** ML230

Marrón Cod. **906633** ML230

## Tabica 15x120

Riser 15x120  
1197x147x10 mm



Liso · Smooth

Beige Cod. **904636** PZ223

Natural Cod. **905775** PZ223

Marrón Cod. **904637** PZ223

## Tabica 15x150 \*

Riser 15x150

\* Disponible bajo pedido. /  
Available on demand.





ORDESA MARRÓN 20X120 7.9x47.2"



ORDESA



RODENO ROBLE 20X120 7.9X47.2"

# RODENO

Porcelánicos Porcelain tiles



HAYA\_



ROBLE\_



NOGAL\_

## Formatos / Sizes

20x120 7.9x47.2"
---------------------

Para información más detallada por formato/  
color, consultar en la web de la colección.

For more detailed information by format/  
color, consult the collection's website.

<b>P</b>	<b>PORCELÁNICO</b> PORCELAIN TILES
<b>E</b>	<b>ESMALTADO</b> GLAZED
	<b>A1 no reacciona al fuego</b> A1 does not react to fire
	±0,6 % Max. ±2 mm
	E≤0,5%
	5,8x10 <sup>-6</sup> °C <sup>-1</sup>

	>40N/mm <sup>2</sup>
	<b>Antideslizante</b> Anti slip Roble, Haya PEI 4 Nogal PEI 3 <b>Liso</b> Smooth Roble PEI 4 Nogal, Haya PEI 3
	<b>Clase 5</b> Class 5
	<b>Antideslizante Clase 3</b> Anti slip Class 3 <b>Liso Clase 1</b> Smooth Class 1

	<b>Antideslizante</b> Anti slip C <b>Liso</b> Smooth A
	<b>Antideslizante</b> Anti slip R11 <b>Liso</b> Smooth R9
	<b>Antideslizante</b> Anti slip 0,70 <b>Liso</b> Smooth <0,42
	<b>sí</b> /yes
	✓

	✓
	✓
	<b>V3 moderado</b> mild
	R>2 Reducción antibacteriana >99 %

Hoja tecnica  
Technical data sheet





RODENO NOGAL 20X120 7.9X47.2" · PELDAÑO REDONDEADO 120



# RODENO Porcelánicos Porcelain tiles



HAYA\_



ROBLE\_



NOGAL\_

**BASE 20x120 7.9x47.2"** · **TILE 20x120 7.9x47.2"**  
 197x1197x10 mm 7.8x47.1x0.4"  
**Rectificada** · Rectified



**Antideslizante** · Anti slip

Haya	Cod. <b>906430</b>	MC567
Roble	Cod. <b>906089</b>	MC567
Nogal	Cod. <b>906092</b>	MC567


**Liso** · Smooth

Haya	Cod. <b>906431</b>	MC567
Roble	Cod. <b>906088</b>	MC567
Nogal	Cod. <b>906091</b>	MC567

Los colores son indicativos. Colors are just indicative.

**Datos de embalaje** / Packing list p. 119

## Piezas especiales Special pieces

**Peldaño redondeado 120**Rounded stair-tread 120  
1197x330x14 mm

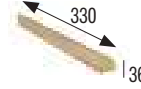
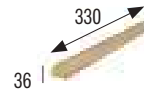
Liso · Smooth

Haya Cod. **970698** PZ724Roble Cod. **970466** PZ724Nogal Cod. **970467** PZ724**Peldaño redondeado 150\***

Rounded stair-tread 150

**Peldaño redondeado 180\***

Rounded stair-tread 180

\* **Disponible bajo pedido. /**  
Available on demand.**Tapa peldaño redonda izda.**Left rounded step cover  
330x36 mmHaya Cod. **906438** PZ195Roble Cod. **906111** PZ195Nogal Cod. **906112** PZ195**Tapa peldaño redonda dcha.**Right rounded step cover  
330x36 mmHaya Cod. **906439** PZ195Roble Cod. **906109** PZ195Nogal Cod. **906110** PZ195**Zanquín redondeado izda.**

Rounded string left side



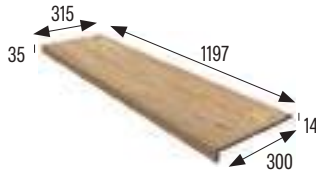
Liso · Smooth

Haya Cod. **906434** JG245Roble Cod. **906101** JG245Nogal Cod. **906102** JG245**Zanquín redondeado dcha.**

Rounded string right side



Liso · Smooth

Haya Cod. **906435** JG245Roble Cod. **906103** JG245Nogal Cod. **906104** JG245\* **Las piezas se servirán con una longitud aproximada de 393 mm para ajustar a la medida deseada en obra.**  
The pieces will be served with an approximate length of 393 mm to adjust to the desired size on the construction place.**Peldaño recto 120**Straight stair-tread 120  
1197x315x14 mm

Antideslizante · Anti slip

Haya Cod. **970695** PZ724Roble Cod. **970468** PZ724Nogal Cod. **970469** PZ724

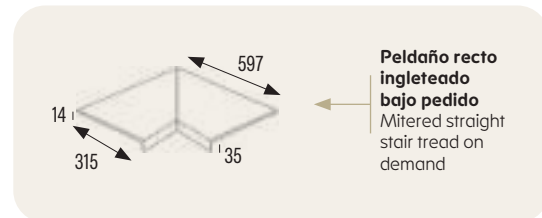
Liso · Smooth

Haya Cod. **970696** PZ724Roble Cod. **970675** PZ724Nogal Cod. **970676** PZ724**Peldaño recto 150 \***


Straight stair-tread 150

**Peldaño recto 180\***

Straight stair-tread 180

\* **Disponible bajo pedido. /**  
Available on demand.**Peldaño recto  
ingleado  
bajo pedido**  
Mitered straight  
stair tread on  
demand**Tapa peldaño recta**Straight step cover  
315x35 mmHaya Cod. **906440** PZ195Roble Cod. **906113** PZ195Nogal Cod. **906114** PZ195**Zanquín recto izda.**


Straight string left side



Liso · Smooth

Haya Cod. **906436** JG245Roble Cod. **906105** JG245Nogal Cod. **906106** JG245**Zanquín recto dcha.**

Straight string right side



Liso · Smooth

Haya Cod. **906437** JG245Roble Cod. **906107** JG245Nogal Cod. **906108** JG245\* **Las piezas se servirán con una longitud aproximada de 393 mm para ajustar a la medida deseada en obra.**  
The pieces will be served with an approximate length of 393 mm to adjust to the desired size on the construction place.




PRODUCTO ANTIPATÓGENO  
ANTIPATHOGEN PRODUCT

# RODENO Porcelánicos Porcelain tiles

## Rodapié 60

Skirting board 60  
600x80x10 mm



Liso · Smooth


Haya Cod. **906639** ML230

Roble Cod. **906640** ML230

Nogal Cod. **906638** ML230

## Tabica 15x120

Riser 15x120  
1197x147x10 mm



Liso · Smooth

Haya Cod. **906432** PZ223

Roble Cod. **906093** PZ223

Nogal Cod. **906094** PZ223

## Tabica 15x150 \*

Riser 15x150

\* Disponible bajo pedido. /  
Available on demand.



Datos de embalaje / Packing list p. 119

RODENO HAYA 20X120 7.9X47.2"  
PELDAÑO RECTO 120 / STRAIGHT STAIR-TREAD 120



OCEAN BLUE BALI 15X15 5.9X5.9"

# OCEAN

## Porcelánicos Porcelain tiles



BLUE BALI\_



GREY BALI\_



LUXURY BALI\_



PEARL\_




TURQUOISE\_



AQUAMARINE\_

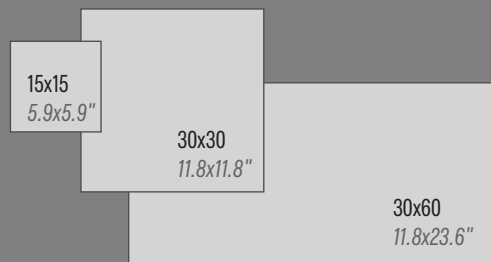


CORAL BAY\_



GREEN RIVER\_

### Formatos / Sizes



Para información más detallada por formato/  
color, consultar en la web de la colección.  
For more detailed information by format/color,  
consult the collection's website.

<b>P</b>	<b>PORCELÁNICO</b> PORCELAIN TILES						
<b>E</b>	<b>ESMALTADO</b> GLAZED						
	<b>A1 no reacciona al fuego</b> A1 does not react to fire		<b>Mate-Matt</b> Coral Bay, Pearl, Blue Bali, Aquamarine, Luxury Bali, Grey Bali PEI 4 <b>Brillo-Glossy</b> Green river, Turquoise PEI 3		<b>Mate-Matt</b> C <b>Brillo-Glossy</b> A		✓
	±0,6 % Max. ±2 mm		<b>Brillo-Glossy</b> Coral Bay, Pearl, Blue Bali PEI 4 Green river PEI 3 Aquamarine, Luxury Bali, Grey Bali, Turquoise PEI 2		<b>Mate-Matt</b> R11 <b>Brillo-Glossy</b> < R9		✓
	E≤0,5%		<b>Clase 5</b> Class 5		<b>Mate-Matt</b> 0,70 <b>Brillo-Glossy</b> <0,42		<b>V3 moderado</b> mild
	5,7x10 <sup>-6</sup> xC <sup>-1</sup>		<b>Ocean brillo Clase 0</b> Ocean glossy Class 0 <b>Ocean mate Clase 3</b> Ocean matt Class 3		<b>si/yes</b>		R-2 Reducción antibacteriana >99 %
	≥40N/mm <sup>2</sup>				✓		

Hoja tecnica  
Technical data sheet







OCEAN GREY BALI 15X15 5.9X5.9"




# OCEAN Porcelánicos Porcelain tiles



\*\* Combinación de 4 piezas para mostrar la destonificación.  
 \*\* 4 pieces combination to show shade variations.



**BASE 15x15 5.9x5.9" · TILE 15x15 5.9x5.9"**  
 147x147x8,5 mm 5.8x5.8x0.3"



**Mate · Matt**


Blue Bali	Cod. <b>905574</b>	MC583
Grey Bali	Cod. <b>906775</b>	MC583
Luxury Bali	Cod. <b>906789</b>	MC583
Pearl	Cod. <b>905505</b>	MC583
Turquoise	Cod. <b>906490</b>	MC583
Aquamarine	Cod. <b>906761</b>	MC583
Coral Bay	Cod. <b>905502</b>	MC583
Green River	Cod. <b>905503</b>	MC583

**Brillo · Glossy**

Blue Bali	Cod. <b>905573</b>	MC583
Grey Bali	Cod. <b>906774</b>	MC583
Luxury Bali	Cod. <b>906788</b>	MC583
Pearl	Cod. <b>905501</b>	MC583
Turquoise	Cod. <b>906489</b>	MC583
Aquamarine	Cod. <b>906760</b>	MC583
Coral Bay	Cod. <b>905498</b>	MC583
Green River	Cod. <b>905499</b>	MC583




**BASE 30x30 11.8x11.8" · TILE 30x30 11.8x11.8"**  
 297x297x10 mm 11.7x11.7x0.4"



**Mate · Matt**

Blue Bali	Cod. <b>905565</b>	MC479
Grey Bali	Cod. <b>906776</b>	MC479
Luxury Bali	Cod. <b>906790</b>	MC479
Pearl	Cod. <b>905273</b>	MC479
Turquoise	Cod. <b>906491</b>	MC479
Aquamarine	Cod. <b>906762</b>	MC479
Coral Bay	Cod. <b>904803</b>	MC479
Green River	Cod. <b>904802</b>	MC479

**BASE 30x60 11.8x23.6" · TILE 30x60 11.8x23.6"**  
 297x597x10 mm 11.7x23.5x0.4"



**Mate · Matt**

Blue Bali	Cod. <b>906362</b>	MC479
Grey Bali	Cod. <b>906777</b>	MC479
Luxury Bali	Cod. <b>906791</b>	MC479
Turquoise	Cod. <b>906492</b>	MC479
Aquamarine	Cod. <b>906763</b>	MC479
Green River	Cod. <b>906361</b>	MC479

**Brillo · Glossy**

Blue Bali	Cod. <b>906381</b>	MC479
Grey Bali	Cod. <b>906778</b>	MC479
Luxury Bali	Cod. <b>906792</b>	MC479
Turquoise	Cod. <b>906493</b>	MC479
Aquamarine	Cod. <b>906764</b>	MC479
Green River	Cod. <b>906380</b>	MC479

Los colores son indicativos. Colors are just indicative.

**Datos de embalaje/ Packing list p. 119**



OCEAN LUXURY BALI 15x15 5.9x5.9"



OCEAN




## Piezas especiales Special pieces

### Piscinas Swimming pool

#### Canto romo

Bullnose  
147x148x8,5 mm




Mate · Matt

Blue Bali	Cod. <b>905566</b>	PZ085
Grey Bali	Cod. <b>906779</b>	PZ085
Luxury Bali	Cod. <b>906793</b>	PZ085
Pearl	Cod. <b>905271</b>	PZ085
Turquoise	Cod. <b>906494</b>	PZ085
Aquamarine	Cod. <b>906765</b>	PZ085
Coral Bay	Cod. <b>905185</b>	PZ085
Green River	Cod. <b>905183</b>	PZ085

#### Cantonera

External radial tile  
297x42 mm



Mate · Matt

Blue Bali	Cod. <b>905567</b>	PZ123
Grey Bali	Cod. <b>906780</b>	PZ123
Luxury Bali	Cod. <b>906794</b>	PZ123
Pearl	Cod. <b>905266</b>	PZ123
Turquoise	Cod. <b>906496</b>	PZ123
Aquamarine	Cod. <b>906766</b>	PZ123
Coral Bay	Cod. <b>905170</b>	PZ123
Green River	Cod. <b>905168</b>	PZ123

#### Rinconera

Internal radial tile  
297x42 mm




Mate · Matt

Blue Bali	Cod. <b>905568</b>	PZ123
Grey Bali	Cod. <b>906781</b>	PZ123
Luxury Bali	Cod. <b>906795</b>	PZ123
Pearl	Cod. <b>905265</b>	PZ123
Turquoise	Cod. <b>906497</b>	PZ123
Aquamarine	Cod. <b>906767</b>	PZ123
Coral Bay	Cod. <b>905167</b>	PZ123
Green River	Cod. <b>905165</b>	PZ123

#### Cantonera transición

External radial transition tile  
297x42x10 mm




Mate · Matt

Blue Bali	Cod. <b>906207</b>	PZ420
Grey Bali	Cod. <b>906786</b>	PZ420
Luxury Bali	Cod. <b>906800</b>	PZ420
Pearl	Cod. <b>906253</b>	PZ420
Turquoise	Cod. <b>906502</b>	PZ420
Aquamarine	Cod. <b>906772</b>	PZ420
Coral Bay	Cod. <b>906251</b>	PZ420
Green River	Cod. <b>905867</b>	PZ420

#### Rinconera transición

Internal radial transition tile  
297x42x10 mm



Mate · Matt

Blue Bali	Cod. <b>906206</b>	PZ420
Grey Bali	Cod. <b>906787</b>	PZ420
Luxury Bali	Cod. <b>906801</b>	PZ420
Pearl	Cod. <b>906254</b>	PZ420
Turquoise	Cod. <b>906503</b>	PZ420
Aquamarine	Cod. <b>906773</b>	PZ420
Coral Bay	Cod. <b>906252</b>	PZ420
Green River	Cod. <b>905868</b>	PZ420

#### Esq. ext. cantonera

External mitre  
75x75 mm



Mate · Matt

Blue Bali	Cod. <b>905569</b>	PZ360
Grey Bali	Cod. <b>906782</b>	PZ360
Luxury Bali	Cod. <b>906796</b>	PZ360
Pearl	Cod. <b>905270</b>	PZ360
Turquoise	Cod. <b>906498</b>	PZ360
Aquamarine	Cod. <b>906768</b>	PZ360
Coral Bay	Cod. <b>905182</b>	PZ360
Green River	Cod. <b>905180</b>	PZ360

#### Esq. int. rinconera

Internal mitre  
75x75 mm



Mate · Matt

Blue Bali	Cod. <b>905570</b>	PZ360
Grey Bali	Cod. <b>906783</b>	PZ360
Luxury Bali	Cod. <b>906797</b>	PZ360
Pearl	Cod. <b>905269</b>	PZ360
Turquoise	Cod. <b>906499</b>	PZ360
Aquamarine	Cod. <b>906769</b>	PZ360
Coral Bay	Cod. <b>905179</b>	PZ360
Green River	Cod. <b>905177</b>	PZ360

#### Escocia cantonera exterior

Round external mitre



Mate · Matt

Blue Bali	Cod. <b>905571</b>	PZ283
Grey Bali	Cod. <b>906784</b>	PZ283
Luxury Bali	Cod. <b>906798</b>	PZ283
Pearl	Cod. <b>905268</b>	PZ283
Turquoise	Cod. <b>906500</b>	PZ283
Aquamarine	Cod. <b>906770</b>	PZ283
Coral Bay	Cod. <b>905176</b>	PZ283
Green River	Cod. <b>905174</b>	PZ283

#### Escocia rinconera interior

Round internal mitre



Mate · Matt

Blue Bali	Cod. <b>905572</b>	PZ283
Grey Bali	Cod. <b>906785</b>	PZ283
Luxury Bali	Cod. <b>906799</b>	PZ283
Pearl	Cod. <b>905267</b>	PZ283
Turquoise	Cod. <b>906501</b>	PZ283
Aquamarine	Cod. <b>906771</b>	PZ283
Coral Bay	Cod. <b>905173</b>	PZ283
Green River	Cod. <b>905171</b>	PZ283



PRODUCTO ANTIPATÓGENO  
ANTIPATHOGEN PRODUCT

# OCEAN

Porcelánicos Porcelain tiles



Datos de embalaje/ Packing list p. 119

OCEAN GREEN RIVER 15X15 5.9X5.9"



OCEAN CORAL BAY 15x15 5.9x5.9"




OCEAN TURQUOISE 15x15 5.9x5.9"



OCEAN PEARL 15x15 5.9x5.9"



OCEAN AQUAMARINA 15x15 5.9x5.9"



OCEAN



URBAN\_



MARBLE\_



TRAVIS\_



CRONOS\_



MATERIA\_



SELENE\_



PETRA\_



ZARCI\_



ARIZONA\_



ORDESA\_



RODENO\_



OCEAN\_



PRODUCTO ANTIPATÓGENO  
ANTIPATHOGEN PRODUCT

## DATOS EMBALAJE DE LAS COLECCIONES PORCELÁNICO

### PACKING LIST PORCELAIN COLLECTION

	Espesor (mm) Thickness (mm)	U.M.*	U.M.		Caja/Box			Palet/Pallet	
			Pzs./ Pcs.	Kg.	U.M.	Pzs./ Pcs.	Kg.	U.M.	Kg.
<b>BASES / TILES</b>									
Base 15x15 5.9x5.9" Tile 15x15 5.9x5.9"	8,5	m <sup>2</sup> sqm	44,44	18,49	0,72	32	13,32	80,64	1519,6
Base 30x30 11.8x11.8" Tile 30x30 11.8x11.8"	10	m <sup>2</sup> sqm	11,11	21,54	0,99	11	21,33	71,29	1536
Base 60x60 23.6x23.6" Tile 60x60 23.6x23.6"	10	m <sup>2</sup> sqm	2,78	22,53	1,44	4	32,44	60,48	1362,5
Base 30x60 11.8x23.6" Tile 30x60 11.8x23.6"	10	m <sup>2</sup> sqm	5,55	21,65	1,08	6	23,38	64,86	1403
Base 20x120 7.9x47.2" Tile 20x120 7.9x47.2"	10	m <sup>2</sup> sqm	4,2	23,41	0,95	4	21	45,6	1008
Base 60x120 23.6x47.2" Tile 60x120 23.6x47.2"	10	m <sup>2</sup> sqm	1,39	22,6	1,44	2	32,6	43,2	978
Base 60x120 23.6x47.2" Tile 60x120 23.6x47.2"	9,5	m <sup>2</sup> sqm	1,389	21,07	1,44	2	30,96	45,696	1014
Base 120x120 47.2x47.2" Tile 120x120 47.2x47.2"	10,5	m <sup>2</sup> sqm	0,69	23,6	1,44	1	34	51,84	1300
<b>PIEZAS ESPECIALES / SPECIAL PIECES · ESCALERAS / STEPS</b>									
Peldaño redondeado 30 Rounded stair-tread 30	14	Pz. Pc.	1	3,1	4	4	12,6	288	806
Peldaño redondeado 120 Rounded stair-tread 120	14	Pz. Pc.	1	12,1	2	2	24,2	64	768,6
Tapa peldaño redonda izda. Left rounded step cover	-	Pz. Pc.	1	0,17	10	10	1,7	**	**
Tapa peldaño redonda dcha. Right rounded step cover	-	Pz. Pc.	1	0,17	10	10	1,7	**	**
Zanquín redondeado izda. Rounded string left	9,5	Jg. set	2	3,29	5	10	16,4	**	**
Zanquín redondeado dcha. Rounded string right	9,5	Jg. set	2	3,29	5	10	16,4	**	**
Esquina redondeada Rounded stair-tread corner	14	Pz. Pc.	1	4,25	2	2	8,5	60	255
Rodapié 60 Skirting board 60	10	ml lm	1,67	1,5	12,6	21	18,9	793,8	1190
Peldaño recto 120 Straight stair-tread 120	14	Pz. Pc.	1	11,32	2	2	22,6	64	724,5
Peldaño recto 150 Straight stair-tread 150	14	Pz. Pc.	1	14,44	2	2	28,88	36	519,84
Tapa peldaño recta Straight step cover	-	Pz. Pc.	1	0,17	10	10	1,7	**	**
Zanquín recto izda. Straight string left	9,5	Jg. set	2	3,29	5	10	16,4	**	**
Zanquín recto dcha. Straight string right	9,5	Jg. set	2	3,29	5	10	16,4	**	**
Tabica 15x120 Riser 15x120	10	Pz. Pc.	1	3,913	5	5	19,797	305	975
Tabica 15x150 Riser 15x150	11	Pz. Pc.	1	5,891	4	4	24	144	889
<b>PIEZAS ESPECIALES / SPECIAL PIECES · PISCINAS / POOLS</b>									
Canto romo Bull nose	8,5	m <sup>2</sup> sqm	30	19,79	0,71	30	12,7	50,64	1422
Borde desbordante 60 Overflowing edge 60	25	Pz. Pc.	1	7,9	4	4	34,56	80	631
Esq. int. borde desbordante Overflowing internal edge	25	Jg. Set	2	7	2	4	14	-	-
Esq. ext. borde desbordante Overflowing external edge	25	Jg. Set	2	7	2	4	14	-	-
Nicho Esq. dcha./izda. Niche right/left corner	-	Jg. Set	1	1,37	4	4	5,48	100	137
Borde nicho 60 Niche edge 60	25	Pz. Pc.	1	2,5	4	4	10	160	400
Rejilla monocompact ranurada Grooved monocompact grid	25	Pz. Pc.	1	4,2	5	5	20,8	315	1310
Esquina rejilla Corner grid	25	Set Set	1	7,96	1	2	7,96	-	-
Rejilla flexible ranurada Grooved flexible grid	25	Pz. Pc.	1	12,7	2	2	25,4	30	381
Rejilla Smart Smart grid	29	Pz. Pc.	1	4,32	4	4	17,3	256	1124
Esquina rejilla Smart Corner Smart grid	29	Set Set	1	8,16	1	1	8,16	42	361,72
Borde monocompact 120 Monocompact edge 120	27	Pz. Pc.	1	27	2	2	54	32	864
Cantonera External radial tile	-	Pz. Pc.	1	0,34	42	42	14,5	1512	522
Rinconera Internal radial tile	-	Pz. Pc.	1	0,41	35	35	14,2	1260	511
Esq. exterior cantonera External mitre	-	Pz. Pc.	1	0,33	4	4	1,3	-	-
Esq. interior rinconera Internal mitre	-	Pz. Pc.	1	0,33	4	4	1,3	-	-
Escocia cantonera exterior Round external mitre	-	Pz. Pc.	1	0,1	24	24	1,9	-	-
Escocia rinconera interior Round internal mitre	-	Pz. Pc.	1	0,1	24	24	1,9	-	-
Cantonera transición External radial transition tile	-	Pz. Pc.	1	0,48	2	2	0,96	160	76,8
Rinconera transición Internal radial transition tile	-	Pz. Pc.	1	0,41	2	2	0,82	160	65,6

\* Unidad de Medida. Los artículos medidos en m<sup>2</sup> o ml se sirven contando la junta normal entre piezas.  
\* Unit of Measure. Items measured in sqm or lm are delivered assuming average joint between pieces.

\*\* Consultar datos de embalaje con fábrica.  
\*\* Ask for packing information to the factory

Anchura recomendada de la junta de colocación: Consultar pág. 14.  
Recommended joint width: See pg. 14.

· Solo modelo Selene y Materia  
· Selene and Materia models only





# ESMALTADOS / NATURAL GLAZED TILES / NATURAL



### Extrusión vertical

Nuestra gama de productos klinker se fabrica mediante la forma de extrusión más tradicional. Los formatos que se obtienen van desde 15x15 cm hasta 33x33 cm, con espesores de entre 10 y 20 mm.

Todas las piezas destacan por sus excelentes prestaciones de antideslizamiento y antihelada, además de otras muchas ventajas en cuanto a dureza, resistencia y durabilidad. Son productos diseñados especialmente para áreas de exterior y en cada colección se fabrican kits completos en los que se facilitan las baldosas acompañadas de peldaños, esquinas, rodapiés, zanquines, vierteaguas y pasamanos. En muchas de estas colecciones ofrecemos también remates de piscina, rejillas cerámicas y todo tipo de piezas especiales para este tipo de construcciones.

El klinker tradicional puede presentarse en acabado natural o esmaltado. Disponemos de diferentes colecciones para ambos casos, que consiguen distintas estéticas, pero con las mismas prestaciones.

### Vertical extrusion

Our klinker product range is manufactured using the most traditional extrusion methods. Formats range from 15x15 cm up to 33x33 cm, with thicknesses between 10 and 20 mm.

All styles stand out for their excellent anti-slip and anti-freeze performance, and many other advantages in terms of hardness, strength and durability. Products are specially designed for outdoor areas, and each collection features complete kits including tiles, steps, corners, skirtings, strings and handrails. In many of these collections we also offer pool edges, ceramic grids and all kind of special parts for this type of construction.

Traditional klinker comes in natural or glazed finish. We have different collections for both versions which offer different aesthetics but with the same features.



# PROCESO DE EXTRUSIÓN

## EXTRUSION PROCESS

### I+D+I EN PROCESOS CERÁMICOS

#### R+D+I IN CERAMIC PROCESSES

Gres Aragón continúa invirtiendo en I+D+I con el objetivo de desarrollar e implantar nuevos procesos productivos que permitan tomar las ventajas de cada uno de ellos y minimizar los inconvenientes, creando así un tipo de proceso mucho más versátil. El objetivo principal es fabricar las diferentes piezas por medio del proceso que mejores prestaciones técnicas les confieran según el uso al que vayan destinadas.

Gres Aragón continues to invest in R+D+I with the aim of developing and implementing new production processes that allow to take advantages of each one of them and to minimize the drawbacks, thus creating a much more versatile type of process. The main objective is to manufacture the different parts by means of the process that confers them the best technical benefits according to the use to which they are destined.

**Un ejemplo de nuestra filosofía productiva es el proceso de extrusión, con unas singularidades que lo hacen único dentro del sector cerámico.**

An example of our productive philosophy is the extrusion process, with singularities that make it unique in the ceramic sector.

### CARACTERÍSTICAS

- El proceso de extrusión dota a las piezas de una microestructura interna laminar, homogénea, estable y resistente ante esfuerzos mecánicos. Además, se propicia un buen intercambio aire/agua, haciendo que las piezas sean impermeables y, a su vez, sean capaces de liberar humedades residuales del soporte hacia los costados y puedan ser evacuadas a través de las juntas.
- La resistencia mecánica que aporta la estructura, en combinación con su transpirabilidad, otorgan al material (siguiendo una correcta colocación) una extremada resistencia a la helada y al choque térmico.
- Las composición de las arcillas y esmaltes utilizados, unidos al exigente proceso de fabricación y a las altas temperaturas de cocción dan como resultado productos altamente resistentes tanto a la abrasión profunda (para productos no esmaltados) como a la superficial (para productos esmaltados).
- Posibilita la obtención de geometrías con espesor variable para diferentes aristas de una misma pieza.
- La tecnología y proceso de extrusión nos permiten además obtener las citadas complicadas geometrías sin perder resistencia ni tener merma en sus características técnicas.

### CHARACTERISTICS

- The extrusion process leads to tiles with a stable uniform lamellar internal structure and subsequent higher resistance to mechanical forces. It also ensures a good exchange of air and water, resulting in waterproof tiles, able to divert and release residual moisture from the substrate through the joints between the tiles.
- Because the tiles transpire and also boast a high mechanical resistance due to their structure, when laid correctly, they are extremely resistant to frost and ice and thermal shocks.
- In addition to the composition of the clays and glazes used to make them, the high-quality manufacturing process and high firing temperatures lead to products with a high resistance to deep abrasion (in the case of unglazed tiles) and high resistance to surface abrasion (in the case of glazed tiles).
- It allows the obtaining of geometries with variable thickness for different edges of the same piece.
- The extrusion process and technology that are used also allow for the creation of complex shapes without any reduction in the tiles' resistance or technical properties.



Proceso y estructura materiales extrudidos Gres Aragón.  
Process and structure of Gres Aragón extruded materials.

1 En el conformado se unen tierra y agua para crear una masa plástica, que bajo presión de vacío, es amasada y empujada a través de una boquilla que nos permite obtener piezas con el espesor variable. De gran aplicación para obtener piezas especiales como peldaños o bordes de piscinas.

During the **shaping** stage, clay and water are combined, using vacuum pressure, to create a plastic mix and then pushed through a nozzle to make tiles of variable thicknesses. This process is widely used to make special tile pieces, like step tiles or swimming pool border tiles.

2 Una vez moldeadas las piezas, son sometidas a la acción del aire caliente para eliminar su contenido de humedad.

Once the tiles have been shaped, hot air is used to **remove the moisture content**.

3 Posteriormente son cocidas a 1.300 °C, obteniendo una perfecta vitrificación de las mismas.

They are then **fired** at 1,300°C to ensure perfect vitrification.

**El proceso de extrusión consta de tres fases principales.**

En ellas intervienen 4 elementos básicos, tierra, agua, aire y fuego.

**The extrusion process entails three main stages.**

Four basic elements are involved in them: clay, water, air and fire.

**Este proceso se caracteriza por obtener materiales que pueden ser reciclados en su totalidad, y admite hasta un 40% de materiales reciclados en su proceso estándar.**

With the extrusion method, fully recyclable tiles can be made, composed up to 40% recycled material in standard processes.



MYTHO ACERO 33X33 13X13"

# MYTHO

## Esmaltados Glazed tiles



ACERO\_



RUBINO\_



TIERRA\_

### Formatos / Sizes



Para información más detallada por formato/  
color, consultar en la web de la colección.  
For more detailed information by format/color,  
consult the collection's website.

<b>E</b>	<b>ESMALTADO</b> GLAZED
	<b>A1 no reacciona al fuego</b> A1 does not react to fire
	<1,25% máx 2 mm
	3<E≤6%
	5,2x10 <sup>-6</sup> x C <sup>-1</sup>

	20N/mm <sup>2</sup>
	<b>Antideslizante</b> ·Anti slip Blanco, Crema PEI 4 Gris PEI 3 <b>Liso</b> ·Smooth Blanco PEI 4 Crema, Gris PEI 3
	<b>H6</b>
	<b>6 - 9</b>

	<b>Clase 5</b> Class 5
	<b>Clase 1</b> Class 1
	<b>B</b>
	<b>&lt;R9</b>
	<b>sí/yes</b>

	✓
	✓
	✓


Hoja técnica  
Technical data sheet





MYTHO TIERRA 33X33 13X13"

# MYTHO Esmaltados Glazed tiles



ACERO\_




RUBINO\_

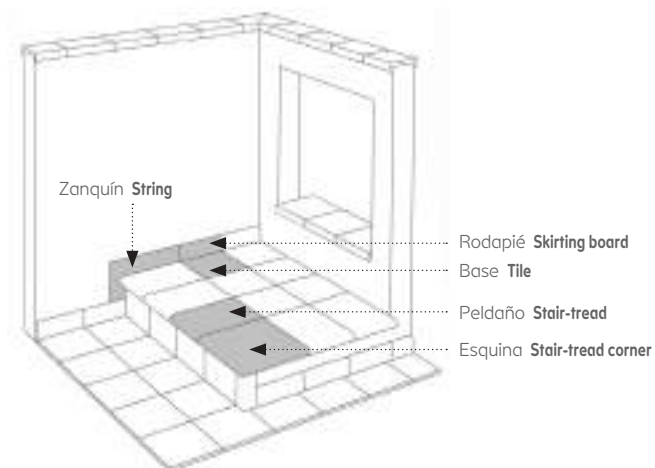


TIERRA\_

**BASE 33x33 13x13" · TILE 33x33 13x13"**  
 325x325x16 mm 12.8x12.8x0.6"



Acero	Cod. <b>902586</b>	MC485
Rubino	Cod. <b>902576</b>	MC485
Tierra	Cod. <b>902566</b>	MC485



Los colores son indicativos. Colors are just indicative.

**Datos de embalaje/ Packing list p. 206**

## Piezas especiales Special pieces

**Peldaño redondeado 33**

Rounded stair-tread 33  
325x327x18 mm




Acero Cod. **902587** PZ270

Rubino Cod. **902577** PZ270

Tierra Cod. **902567** PZ270

**Zanquín izda.**

String left side  
390x80/200x100x16 mm




Acero Cod. **902591** PZ160

Rubino Cod. **902581** PZ160

Tierra Cod. **902571** PZ160

**Zanquín dcha.**

String right side  
390x80/200x100x16 mm



Acero Cod. **902590** PZ160

Rubino Cod. **902580** PZ160

Tierra Cod. **902570** PZ160

**Rodapié**

Skirting board  
325x80x16 mm



Acero Cod. **902588** ML160

Rubino Cod. **902578** ML160

Tierra Cod. **902568** ML160

**Esquina redondeada**

Rounded stair-tread corner  
327x327x18 mm



Acero Cod. **902589** PZ555

Rubino Cod. **902579** PZ555

Tierra Cod. **902569** PZ555

# MYTHO **Esmaltados** Glazed tiles





ALBANY TEKA 25X25 9.8X9.8"

# CLASSIC Esmaltados Glazed tiles



ALBANY TEKA\_



ISLA MALTA\_

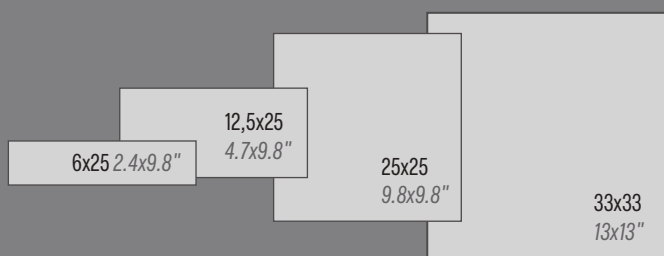


PARMA\_



PISA\_

## Formatos / Sizes



Para información más detallada por formato/color, consultar en la web de la colección.  
For more detailed information by format/color, consult the collection's website.

<b>E</b>	<b>ESMALTADO</b> GLAZED	20N/mm <sup>2</sup>	Teka/Parma/Pisa <b>2</b> Malta <b>3</b>	✓
	<b>A1 no reacciona al fuego</b> A1 does not react to fire	Teka/Parma/Pisa <b>PEI 2</b> Malta <b>PEI 3</b>	Teka/Parma <b>C</b>	✓
	<1,25% máx 2 mm	Malta <b>H4</b>	Teka <b>R10</b> Malta/Pisa <b>R11</b> Parma < <b>R9</b>	✓
	3<E≤6%	Teka/Parma <b>8</b>	sí/yes	
	5,2x10 <sup>-6</sup> x C <sup>-1</sup>	<b>Clase 5</b> Class 5	✓	

Hoja técnica  
Technical data sheet



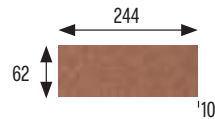


ALBANY TEKA 25x25 9.8x9.8"

# CLASSIC Esmaltados Glazed tiles



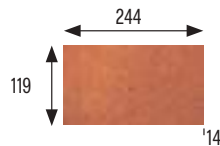
**BASE 6x25\* 2.4x9.8" · TILE 6x25\* 2.4x9.8"**  
62x244x10 mm 2.4x9.6x0.4"



Pisa	Cod. <b>903553</b>	MC480
------	--------------------	-------

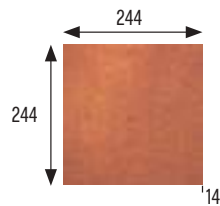
\* Se obtiene a partir de base de 12,5x25 4.7x9.8" premarcada.  
\* It is obtained from 12,5x25 4.7x9.8" premarked tile.

**BASE 12,5x25 4.7x9.8" · TILE 12,5x25 4.7x9.8"**  
119x244x14 mm 4.7x9.6x0.5"



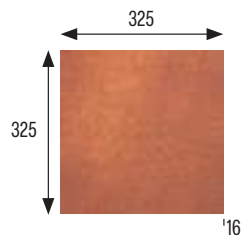
Albany Teka	Cod. <b>901597</b>	MC425
Isla Malta	Cod. <b>903831</b>	MC425
Parma	Cod. <b>902831</b>	MC425
Pisa	Cod. <b>901611</b>	MC425

**BASE 25x25 9.8x9.8" · TILE 25x25 9.8x9.8"**  
244x244x14 mm 9.6x9.6x0.5"



Albany Teka	Cod. <b>900897</b>	MC425
Isla Malta	Cod. <b>901211</b>	MC425
Parma	Cod. <b>902830</b>	MC425
Pisa	Cod. <b>901610</b>	MC425

**BASE 33x33 13x13" · TILE 33x33 13x13"**  
325x325x16 mm 12.8x12.8x0.6"




Albany Teka	Cod. <b>901361</b>	MC485
-------------	--------------------	-------

Los colores son indicativos. Colors are just indicative.

**Datos de embalaje/ Packing list p. 206**

## Piezas especiales Special pieces


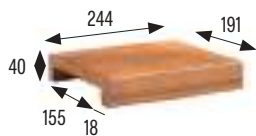
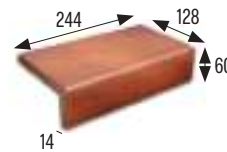
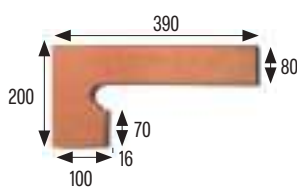
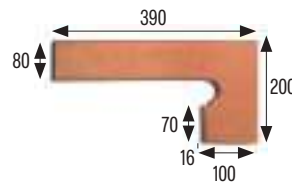


**Peldaño redondeado 33**Rounded stair-tread 33  
325x327x18 mmAlbany Teka Cod. **901580** PZ270**Peldaño redondeado 25**Rounded stair-tread 25  
244x327x18 mm

Albany Teka Cod. 900900 PZ220

Isla Malta Cod. 901212 PZ220

Parma Cod. 902832 PZ220

Pisa Cod. 901612 PZ220

**Esquina redondeada**Rounded stair-tread corner  
327x327x18 mmAlbany Teka Cod. **900901** PZ555Isla Malta Cod. **901214** PZ555Parma Cod. **902833** PZ555Pisa Cod. **901617** PZ555**Vierteaguas 25x33**Wash 25x33  
244x330x18 mmAlbany Teka Cod. **900994** PZ190Isla Malta Cod. **901217** PZ190Parma Cod. **901399** PZ190**Pasamanos 15,5**Handrail 15,5  
244x191x40x18 mmAlbany Teka Cod. **900950** PZ170Isla Malta Cod. **901219** PZ170Parma Cod. **901398** PZ170Pisa Cod. **903929** PZ170**Ángulo desigual**Unequal edge  
244x128x60x14 mmAlbany Teka Cod. **900942** PZ160Isla Malta Cod. **901397** PZ160Parma Cod. **901594** PZ160Pisa Cod. **901616** PZ160**Zanquín izda.**String left side  
390x80/200x100x16 mmAlbany Teka Cod. **900903** PZ160Isla Malta Cod. **901216** PZ160Parma Cod. **902834** PZ160Pisa Cod. **901613** PZ160**Zanquín dcha.**String right side  
390x80/200x100x16 mmAlbany Teka Cod. **900902** PZ160Isla Malta Cod. **901215** PZ160Parma Cod. **902835** PZ160Pisa Cod. **901614** PZ160**Rodapié 33**Skirting board 33  
325x80x16 mmAlbany Teka Cod. **901582** ML160**Rodapié 25**Skirting board 25  
244x80x14 mmAlbany Teka Cod. **900904** ML150Isla Malta Cod. **901213** ML150Parma Cod. **902836** ML150Pisa Cod. **901615** ML150

# CLASSIC Esmaltados Glazed tiles





ANTIC CUERO 33X33 13X13"

# ANTIC

## Esmaltados Glazed tiles



CUERO\_



MARRÓN\_

### Formatos / Sizes



Para información más detallada por formato/ color, consultar en la web de la colección.  
For more detailed information by format/color, consult the collection's website.

<b>E</b>	<b>ESMALTADO</b> GLAZED	20N/mm <sup>2</sup>	<b>B</b>	✓
	<b>A1 no reacciona al fuego</b> A1 does not react to fire	Cuero/Marrón <b>PEI 3</b> Ceniza <b>PEI 4</b>	<b>R10</b>	✓
	<1,25% máx 2 mm	<b>H5</b>	<b>sí/yes</b>	
	3<E≤6%	<b>Clase 5</b> Class 5	✓	
	5,2x10 <sup>-6</sup> x C <sup>-1</sup>	<b>Clase 1</b> Class 1	✓	

Hoja técnica  
Technical data sheet





ANTIC MARRÓN 33X33 13X13"

# ANTIC

Esmaltados Glazed tiles

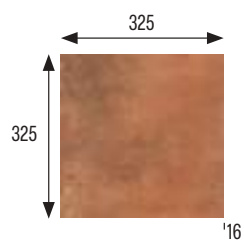


CUERO\_



MARRÓN\_

**BASE 33x33 13x13"** • **TILE 33x33 13x13"**  
 325x325x16 mm 12.8x12.8x0.6"



Cuero	Cod. <b>902890</b>	MC485
Marrón	Cod. <b>902904</b>	MC485

Los colores son indicativos. Colors are just indicative.

**Datos de embalaje** / Packing list p. 206

## Piezas especiales Special pieces



### Peldaño redondeado 33

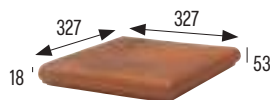
Rounded stair-tread 33  
325x327x18 mm



Cuero	Cod. <b>902891</b>	PZ270
Marrón	Cod. <b>902905</b>	PZ270

### Esquina redondeada

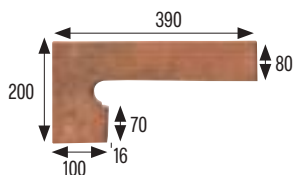
Rounded stair-tread corner  
327x327x18 mm



Cuero	Cod. <b>902892</b>	PZ555
Marrón	Cod. <b>902906</b>	PZ555

### Zanquín izda.

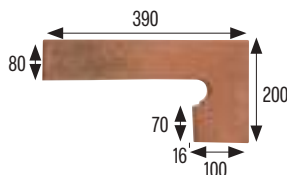
String left side  
390x80/200x100x16 mm



Cuero	Cod. <b>902894</b>	PZ160
Marrón	Cod. <b>902908</b>	PZ160

### Zanquín dcha.

String right side  
390x80/200x100x16 mm



Cuero	Cod. <b>902895</b>	PZ160
Marrón	Cod. <b>902909</b>	PZ160

### Rodapié

Skirting board  
325x80x16 mm



Cuero	Cod. <b>902893</b>	ML160
Marrón	Cod. <b>902907</b>	ML160

# ANTIC **Esmaltados** Glazed tiles





TATRA CARBÓN 33X33 13X13"

# TATRA

## Esmaltados Glazed tiles



BEIGE\_



CARBÓN\_

### Formatos / Sizes



Para información más detallada por formato/  
color, consultar en la web de la colección.  
For more detailed information by format/color,  
consult the collection's website.

<b>E</b>	<b>ESMALTADO</b> GLAZED	20N/mm <sup>2</sup>	B	✓
	<b>A1 no reacciona al fuego</b> A1 does not react to fire	<b>PEI 3</b>	R10	✓
	<1,25% máx 2 mm	<b>H4</b>	<b>sí/yes</b>	
	3<E≤6%	<b>Clase 5</b> Class 5	✓	
	5,2x10 <sup>-6</sup> x C <sup>-1</sup>	<b>Clase 2</b> Class 2	✓	

Hoja técnica  
Technical data sheet





TATRA BEIGE 33X33 13X13"

# TATRA

Esmaltados Glazed tiles




BEIGE\_



CARBÓN\_

**BASE 33x33 13x13"** · **TILE 33x33 13x13"**  
 325x325x16 mm 12.8x12.8x0.6"




Beige	Cod. <b>906119</b>	MC485
Carbón	Cod. <b>906124</b>	MC485


Los colores son indicativos. Colors are just indicative.

**Datos de embalaje** / Packing list p. 206

## Piezas especiales Special pieces

**Peldaño redondeado 33**


Rounded stair-tread 33  
325x327x18 mm



Beige	Cod. <b>906137</b>	PZ270
Carbón	Cod. <b>906138</b>	PZ270

**Esquina redondeada**

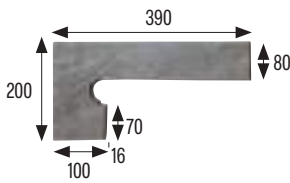
Rounded stair-tread corner  
327x327x18 mm



Beige	Cod. <b>906149</b>	PZ555
Carbón	Cod. <b>906150</b>	PZ555

**Zanquín izda.**

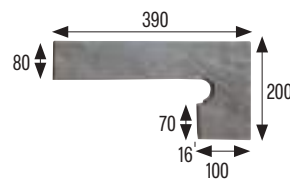
String left side  
390x80/200x100x16 mm



Beige	Cod. <b>906157</b>	PZ160
Carbón	Cod. <b>906158</b>	PZ160

**Zanquín dcha.**

String right side  
390x80/200x100x16 mm



Beige	Cod. <b>906161</b>	PZ160
Carbón	Cod. <b>906162</b>	PZ160

**Rodapié**

Skirting board  
325x80x16 mm



Beige	Cod. <b>906153</b>	ML160
Carbón	Cod. <b>906154</b>	ML160

# TATRA **Esmaltados** Glazed tiles





ORIÓN ANTRACITA MULTIFORMATO

# ORIÓN

Esmaltados Glazed tiles



BEIGE\_



GRIS\_



JADE\_



ANTRACITA\_

## Formatos / Sizes



Para información más detallada por formato/ color, consultar en la web de la colección.  
For more detailed information by format/color, consult the collection's website.

<b>E</b>	<b>ESMALTADO</b> GLAZED	20N/mm <sup>2</sup>	<b>C</b>	✓
	<b>A1 no reacciona al fuego</b> A1 does not react to fire	Beige/ Jade <b>PEI 4</b> Gris <b>PEI 3</b> Antracita <b>PEI 2</b>	<b>R11</b>	✓
	<1,25% máx 2 mm	<b>Clase 5</b> Class 5	<b>sí/yes</b>	
	3<E≤6%	<b>Clase 2</b> Class 2	✓	
	5,2x10 <sup>-6</sup> x C <sup>-1</sup>		✓	

Hoja técnica  
Technical data sheet







ORIÓN GRIS 33X33 13X19.7" · 33X33 13X13"

# ORIÓN

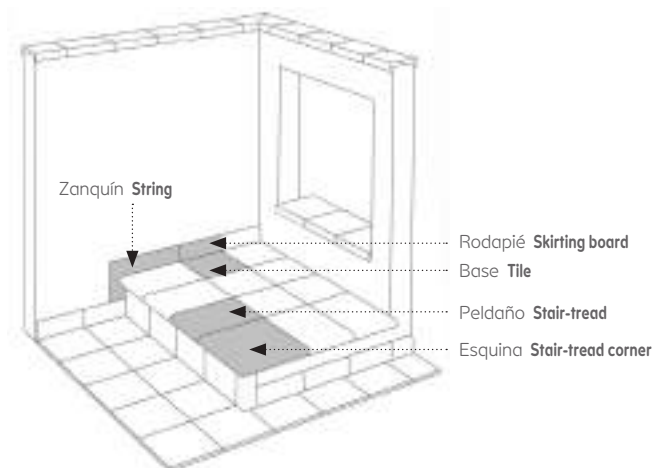
Esmaltados Glazed tiles



**BASE 33x33 13x13"** · **TILE 33x33 13x13"**  
 325x325x16 mm 12.8x12.8x0.6"



Beige	Cod. <b>903969</b>	MC485
Gris	Cod. <b>904189</b>	MC485
Jade	Cod. <b>903976</b>	MC485
Antracita	Cod. <b>904602</b>	MC485



Los colores son indicativos. Colors are just indicative.

**Datos de embalaje/** Packing list p. 206

## Piezas especiales Special pieces

**Peldaño redondeado 33**

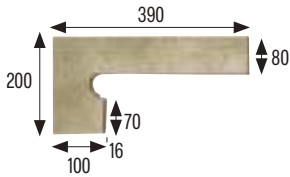
Rounded stair-tread 33  
325x327x18 mm



Beige	Cod. <b>903971</b>	PZ270
Gris	Cod. <b>904480</b>	PZ270
Jade	Cod. <b>903978</b>	PZ270
Antracita	Cod. <b>904606</b>	PZ270

**Zanquín izda.**

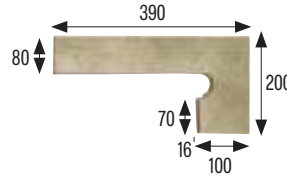
String left side  
390x80/200x100x16 mm



Beige	Cod. <b>903973</b>	PZ160
Gris	Cod. <b>904485</b>	PZ160
Jade	Cod. <b>903980</b>	PZ160
Antracita	Cod. <b>904611</b>	PZ160

**Zanquín dcha.**

String right side  
390x80/200x100x16 mm



Beige	Cod. <b>903974</b>	PZ160
Gris	Cod. <b>904484</b>	PZ160
Jade	Cod. <b>903981</b>	PZ160
Antracita	Cod. <b>904610</b>	PZ160

**Rodapié**

Skirting board  
325x80x16 mm



Beige	Cod. <b>903975</b>	ML160
Gris	Cod. <b>904479</b>	ML160
Jade	Cod. <b>903982</b>	ML160
Antracita	Cod. <b>904612</b>	ML160

**Esquina redondeada**

Rounded stair-tread corner  
327x327x18 mm



Beige	Cod. <b>903972</b>	PZ555
Gris	Cod. <b>904483</b>	PZ555
Jade	Cod. <b>903979</b>	PZ555
Antracita	Cod. <b>904609</b>	PZ555

# ORIÓN **Esmaltados** Glazed tiles



ORIÓN BEIGE 33X33 13X13"



ORIÓN JADE



CAPRI HUESO 33X33 13X13"

# CAPRI


## Esmaltados Glazed tiles



BEIGE\_



HUESO\_



GRIS\_



CARBÓN\_



ROJO\_



CHOCOLATE\_

### Formatos / Sizes



Para información más detallada por formato/  
color, consultar en la web de la colección.  
For more detailed information by format/color,  
consult the collection's website.

<b>E</b>	<b>ESMALTADO</b> GLAZED
	<b>A1 no reacciona al fuego</b> A1 does not react to fire
	<1,25% máx 2 mm
	3<E≤6%
	5,2x10 <sup>-6</sup> x C <sup>-1</sup>

	20N/mm <sup>2</sup>
	<b>Gris PEI 3</b> <b>Beige/Hueso/Carbón</b> <b>Rojo/Chocolate PEI 4</b>
	<b>H4</b>
	<b>Clase 5</b> Class 5
	<b>Clase 2</b> Class 2

	<b>B</b>
	<b>R10</b>
	<b>sí/yes</b>
	✓
	✓

	✓
	✓
	R>2 Reducción antibacteriana >99 %

Hoja técnica  
Technical data sheet





CAPRI CHOCOLATE 33X33 13X13"



PRODUCTO ANTIPATÓGENO  
ANTIPATHOGEN PRODUCT

# CAPRI Esmaltados Glazed tiles



BEIGE\_



HUESO\_



GRIS\_



CARBÓN\_




ROJO\_

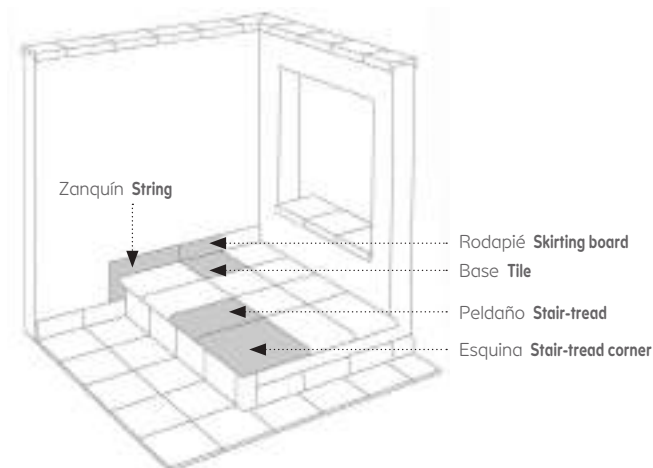


CHOCOLATE\_

**BASE 33x33 13x13" · TILE 33x33 13x13"**  
325x325x16 mm 12.8x12.8x0.6"



Beige	Cod. <b>905076</b>	MC485
Hueso	Cod. <b>905077</b>	MC485
Gris	Cod. <b>905078</b>	MC485
Carbón	Cod. <b>905079</b>	MC485
Rojo	Cod. <b>905650</b>	MC485
Chocolate	Cod. <b>905143</b>	MC485




Los colores son indicativos. Colors are just indicative.

**Datos de embalaje / Packing list** p. 206


## Piezas especiales

### Special pieces



#### Peldaño redondeado 33

Rounded stair-tread 33  
325x327x18 mm



Beige	Cod. <b>905084</b>	PZ270
Hueso	Cod. <b>905085</b>	PZ270
Gris	Cod. <b>905086</b>	PZ270
Carbón	Cod. <b>905087</b>	PZ270
Rojo	Cod. <b>905652</b>	PZ270
Chocolate	Cod. <b>905145</b>	PZ270

#### Esquina redondeada


Rounded stair-tread corner  
327x327x18 mm



Beige	Cod. <b>905096</b>	PZ555
Hueso	Cod. <b>905097</b>	PZ555
Gris	Cod. <b>905098</b>	PZ555
Carbón	Cod. <b>905099</b>	PZ555
Rojo	Cod. <b>905655</b>	PZ555
Chocolate	Cod. <b>905148</b>	PZ555

#### Zanquín izda.

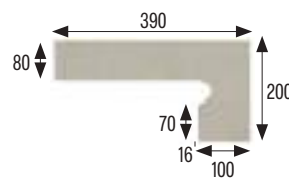
String left side  
390x80/200x100x16 mm



Beige	Cod. <b>905104</b>	PZ160
Hueso	Cod. <b>905105</b>	PZ160
Gris	Cod. <b>905106</b>	PZ160
Carbón	Cod. <b>905107</b>	PZ160
Rojo	Cod. <b>905657</b>	PZ160
Chocolate	Cod. <b>905150</b>	PZ160

#### Zanquín dcha.

String right side  
390x80/200x100x16 mm



Beige	Cod. <b>905100</b>	PZ160
Hueso	Cod. <b>905101</b>	PZ160
Gris	Cod. <b>905102</b>	PZ160
Carbón	Cod. <b>905103</b>	PZ160
Rojo	Cod. <b>905656</b>	PZ160
Chocolate	Cod. <b>905149</b>	PZ160

#### Rodapié

Skirting board  
325x80x16 mm



Beige	Cod. <b>905108</b>	ML160
Hueso	Cod. <b>905109</b>	ML160
Gris	Cod. <b>905110</b>	ML160
Carbón	Cod. <b>905111</b>	ML160
Rojo	Cod. <b>905658</b>	ML160
Chocolate	Cod. <b>905151</b>	ML160



PRODUCTO ANTIPATÓGENO  
ANTIPATHOGEN PRODUCT

# CAPRI Esmaltados Glazed tiles





METAL RED 33X33 13X13"

# METAL

## Esmaltados Glazed tiles



BLACK\_



RED\_


### Formatos / Sizes



Para información más detallada por formato/  
color, consultar en la web de la colección.  
For more detailed information by format/color,  
consult the collection's website.

<b>E</b>	<b>ESMALTADO</b> GLAZED	$\geq 20\text{N}/\text{mm}^2$	<b>R10</b>	✓
	<b>A1 no reacciona al fuego</b> A1 does not react to fire	<b>PEI 2</b>	<b>sí/yes</b>	
	$< 1,25\%$ max 2 mm	<b>Clase 5</b> Class 5	✓	
	$3 < E < 6\%$	<b>Clase 2</b> Class 2	✓	
	$5,2 \times 10^{-6} \times \text{C}^{-1}$	<b>B</b>	✓	

Hoja técnica  
Technical data sheet







METAL BLACK 33X33 13X13"

# METAL

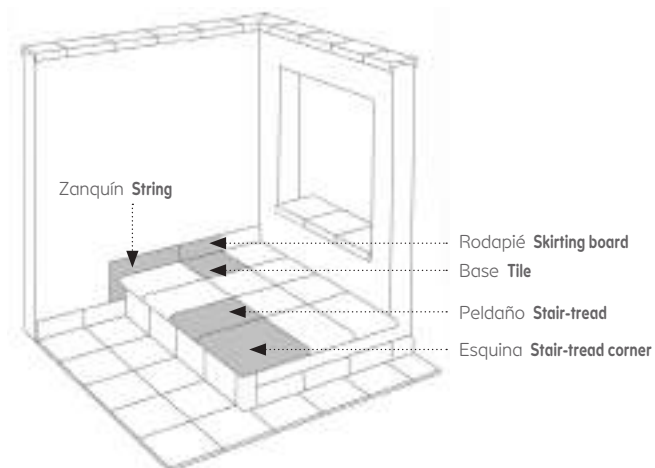
Esmaltados Glazed tiles



**BASE 33x33 13x13"** · **TILE 33x33 13x13"**  
 325x325x16 mm 12.8x12.8x0.6"



Black	Cod. <b>906859</b>	MC530
Red	Cod. <b>906865</b>	MC530



Los colores son indicativos. Colors are just indicative.

**Datos de embalaje/ Packing list** p. 206


## Piezas especiales

### Special pieces



#### Peldaño redondeado 33


Rounded stair-tread 33  
325x327x18 mm



Black	Cod. <b>906860</b>	PZ285
Red	Cod. <b>906866</b>	PZ285

#### Esquina redondeada


Rounded stair-tread corner  
327x327x18 mm



Black	Cod. <b>906861</b>	PZ595
Red	Cod. <b>906867</b>	PZ595

#### Zanquín izda.

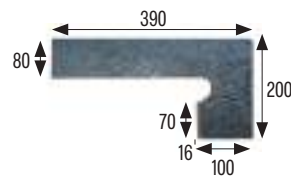
String left side  
390x80/200x100x16 mm



Black	Cod. <b>906863</b>	PZ160
Red	Cod. <b>906869</b>	PZ160

#### Zanquín dcha.

String right side  
390x80/200x100x16 mm



Black	Cod. <b>906862</b>	PZ160
Red	Cod. <b>906868</b>	PZ160

#### Rodapié

Skirting board  
325x80x16 mm













Black	Cod. <b>906864</b>	ML160
Red	Cod. <b>906870</b>	ML160

# METAL

Esmaltados Glazed tiles



	MYTHO	CLASSIC	ANTIC	TATRA
<b>E</b>	<b>ESMALTADO</b> GLAZED	<b>ESMALTADO</b> GLAZED	<b>ESMALTADO</b> GLAZED	<b>ESMALTADO</b> GLAZED
	<b>A1 no reacciona al fuego</b> A1 does not react to fire	<b>A1 no reacciona al fuego</b> A1 does not react to fire	<b>A1 no reacciona al fuego</b> A1 does not react to fire	<b>A1 no reacciona al fuego</b> A1 does not react to fire
	<1,25% máx 2 mm	<1,25% máx 2 mm	<1,25% máx 2 mm	<1,25% máx 2 mm
	3<E≤6%	3<E≤6%	3<E≤6%	3<E≤6%
	5,2x10 <sup>-6</sup> xC <sup>-1</sup>	5,2x10 <sup>-6</sup> xC <sup>-1</sup>	5,2x10 <sup>-6</sup> xC <sup>-1</sup>	5,2x10 <sup>-6</sup> xC <sup>-1</sup>
	20N/mm <sup>2</sup>	20N/mm <sup>2</sup>	20N/mm <sup>2</sup>	20N/mm <sup>2</sup>
	Acero <b>PEI 4</b> Rubino/Tierra <b>PEI 3</b>	Teka/Parma/Pisa <b>PEI 2</b> Malta <b>PEI 3</b>	Cuero/Marrón <b>PEI 3</b> Ceniza <b>PEI 4</b>	<b>PEI 3</b>
	<b>H6</b>	Malta <b>H4</b>	<b>H5</b>	<b>H4</b>
	6 - 9	Teka/Parma <b>8</b>		
	<b>Clase 5</b> Class 5	<b>Clase 5</b> Class 5	<b>Clase 5</b> Class 5	<b>Clase 5</b> Class 5
	<b>Clase 1</b> Class 1	Teka/Parma/Pisa <b>2</b> Malta <b>3</b>	<b>Clase 1</b> Class 1	<b>Clase 2</b> Class 2
	<b>B</b>	Teka/Parma <b>C</b>	<b>B</b>	<b>B</b>
	<R9	Teka <b>R10</b> Malta/Pisa <b>R11</b> Parma < <b>R9</b>	<b>R10</b>	<b>R10</b>
	sí/yes	sí/yes	sí/yes	sí/yes
		✓	✓	✓
	✓	✓	✓	✓
	✓	✓	✓	✓
	✓	✓	✓	✓
				

## ORIÓN

## CAPRI

## METAL

	ORIÓN	CAPRI	METAL
<b>E</b>	<b>ESMALTADO</b> GLAZED	<b>ESMALTADO</b> GLAZED	<b>ESMALTADO</b> GLAZED
	<b>A1 no reacciona al fuego</b> A1 does not react to fire	<b>A1 no reacciona al fuego</b> A1 does not react to fire	<b>A1 no reacciona al fuego</b> A1 does not react to fire
	<1,25% máx 2 mm	<1,25% máx 2 mm	<1,25% máx 2 mm
	3<E≤6%	3<E≤6%	3<E≤6%
	5,2x10 <sup>-6</sup> xC <sup>-1</sup>	5,2x10 <sup>-6</sup> xC <sup>-1</sup>	5,2x10 <sup>-6</sup> xC <sup>-1</sup>
	20N/mm <sup>2</sup>	20N/mm <sup>2</sup>	≥20N/mm <sup>2</sup>
	Beige/Jade <b>PEI 4</b> Gris <b>PEI 3</b> Antracita <b>PEI 2</b>	Gris <b>PEI 3</b> Beige/Hueso/Carbón Rojo/Chocolate <b>PEI 4</b>	<b>PEI 2</b>
		<b>H4</b>	
			
	<b>Clase 5</b> Class 5	<b>Clase 5</b> Class 5	<b>Clase 5</b> Class 5
	<b>Clase 2</b> Class 2	<b>Clase 2</b> Class 2	<b>Clase 2</b> Class 2
	<b>C</b>	<b>B</b>	<b>B</b>
	<b>R11</b>	<b>R10</b>	<b>R10</b>
	sí/yes	sí/yes	sí/yes
	✓	✓	✓
	✓	✓	✓
	✓	✓	✓
	✓	✓	✓
		<b>R&gt;2</b> <b>Reducción</b> <b>antibacteriana &gt;99 %</b>	



NATURAL 33X33 13X13"

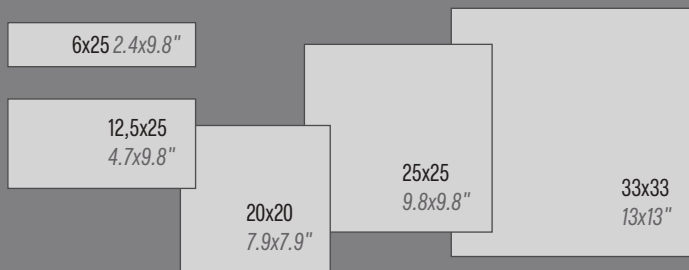
# NATURAL

Naturales Natural tiles



NATURAL\_

## Formatos / Sizes



Para información más detallada por formato/ color, consultar en la web de la colección.  
For more detailed information by format/color, consult the collection's website.

	<b>NATURAL</b> UNGLAZED		20 a 25 N/mm <sup>2</sup>		C		✓
	<b>A1 no reacciona al fuego</b> A1 does not react to fire		<393mm <sup>3</sup>		R11		
	<1,25% máx 2 mm		6		✓		
	3<E≤6%		clase 3 a 5 class 3 to 5		✓		
	5,2x10 <sup>-6</sup> x C <sup>-1</sup>		Clase 3 Class 3		✓		

Hoja técnica  
Technical data sheet





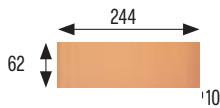
NATURAL 20X20 7.9X7.9"

# NATURAL

Naturales Natural tiles



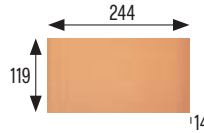
**BASE 6x25\*** 2.4x9.8" · **TILE 6x25\*** 2.4x9.8"  
62x244x10 mm 2.4x9.6x0.4"



Natural Cod. **902878** MC415

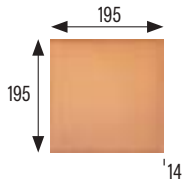
\* Se obtiene a partir de base de 12,5x25 4.7x9.8" premarcada.  
\* It is obtained from 12,5x25 4.7x9.8" premarked tile.

**BASE 12,5x25** 4.7x9.8" · **TILE 12,5x25** 4.7x9.8"  
119x244x14 mm 4.7x9.6x0.5"



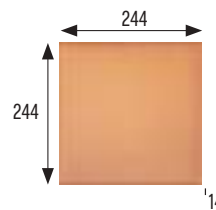
Natural Cod. **900013** MC415

**BASE 20x20** 7.9x7.9" · **TILE 20x20** 7.9x7.9"  
195x195x14 mm 7.7x7.7x0.5"

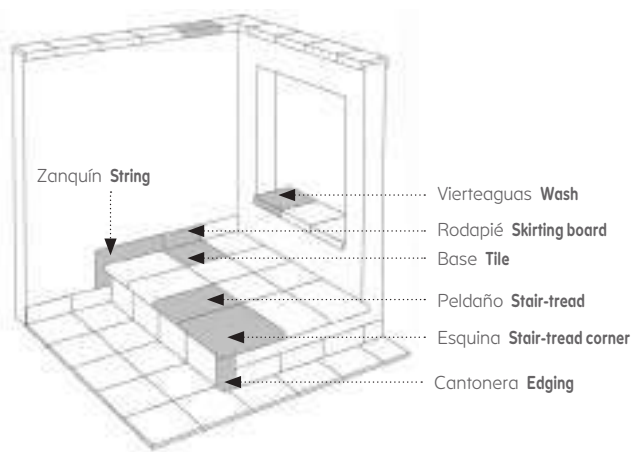


Natural Cod. **900181** MC390

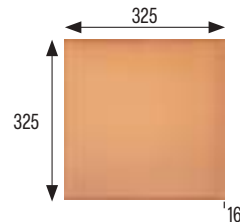
**BASE 25x25** 9.8x9.8" · **TILE 25x25** 9.8x9.8"  
244x244x14 mm 9.6x9.6x0.5"



Natural Cod. **900005** MC390



**BASE 33x33** 13x13" · **TILE 33x33** 13x13"  
325x325x16 mm 12.8x12.8x0.6"


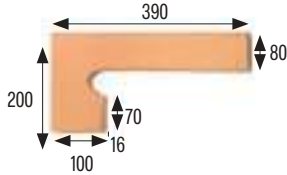
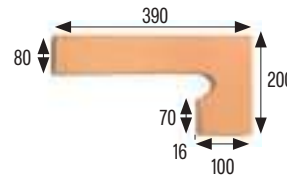
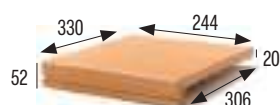

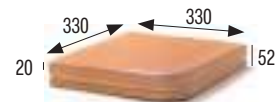
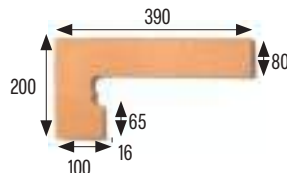
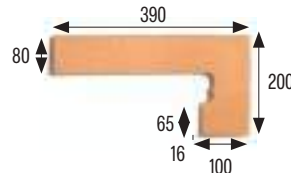


Natural Cod. **901001** MC440

Los colores son indicativos. Colors are just indicative.

**Datos de embalaje/ Packing list p. 206**

## Piezas especiales Special pieces

**Peldaño redondeado 25**Rounded stair-tread 25  
244x327x18 mmNatural Cod. **900024** PZ180**Peldaño redondeado 33**Rounded stair-tread 33  
325x327x18 mmNatural Cod. **901051** PZ240**Esquina redondeada**Rounded stair-tread corner  
327x327x18 mmNatural Cod. **900040** PZ465**Zanquín redondeado izda.**Rounded string left side  
390x80/200x100x16 mmNatural Cod. **900034** PZ100**Zanquín redondeado dcha.**Rounded string right side  
390x80/200x100x16 mmNatural Cod. **900456** PZ100**Peldaño recto 25**Straight stair-tread 25  
244x330x20 mmNatural Cod. **901315** PZ180**Peldaño recto 33**Straight stair-tread 33  
325x330x20 mmNatural Cod. **901316** PZ240**Esquina recta**Straight stair-tread corner  
330x330x20 mmNatural Cod. **901317** PZ465**Zanquín recto izda.**Straight string left side  
390x80/200x100x16 mmNatural Cod. **901318** PZ100**Zanquín recto dcha.**Straight string right side  
390x80/200x100x16 mmNatural Cod. **901319** PZ100

Datos de embalaje/ Packing list p. 206

# NATURAL

Naturales Natural tiles

## Rodapié 25

Skirting board 25  
244x80x14 mm



Natural Cod. **900030** ML100

## Rodapié 33

Skirting board 33  
325x80x16 mm



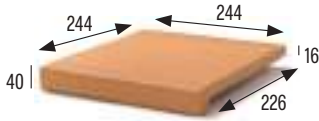
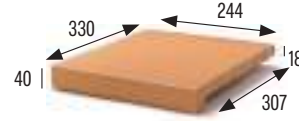

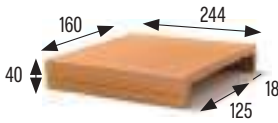
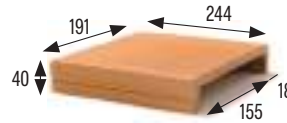
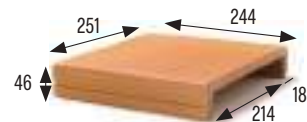
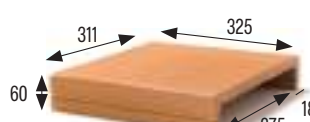
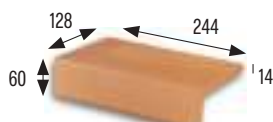
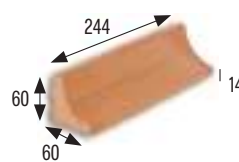
Natural Cod. **901021** ML145



## Piezas especiales Special pieces



NATURAL

**Vierteaguas 25x25**Natural wash 25x25  
244x244x40x16 mmNatural Cod. **900036** PZ150**Vierteaguas 25x33**Natural wash 25x33  
330x244x40x21 mmNatural Cod. **900188** PZ190**Vierteaguas 33x33**Natural wash 33x33  
325x330x40x21 mmNatural Cod. **900191** PZ225**Pasamanos int. 12,5**CHandrail int. 12,5  
244x160x40x18 mmNatural Cod. **900017** PZ145**Pasamanos int. 15,5**Handrail int. 15,5  
244x191x40x18 mmNatural Cod. **900016** PZ165**Pasamanos int. 21,5**Handrail int. 21,5  
244x251x46x18 mmNatural Cod. **900007** PZ180**Pasamanos int. 27,5**Handrail int. 27,5  
325x311x60x18 mmNatural Cod. **900073** PZ285**Ángulo desigual**Unequal edge  
244x128x60x14 mmNatural Cod. **900037** PZ100**Ángulo ref. 41R**Edging ref. 41R  
244x60x60x14 mmNatural Cod. **900035** PZ090

# NATURAL

Naturales Natural tiles

## Piscinas Swimming pool

### Remate 33

Edge 33  
325x275x65x25 mm



Natural Cod. **900197** PZ290

### Remate esquina interior


Internal corner  
325x325x65x24 mm



Natural Cod. **900184** PZ525

### Remate esquina exterior

External corner  
275x275x65x24 mm



Natural Cod. **900204** PZ525






ANETO 33X33 13X13"

# CLASSIC

**Naturales** Natural tiles



MALI\_


















ANETO\_

## Formatos / Sizes



Para información más detallada por formato/  
color, consultar en la web de la colección.  
For more detailed information by format/color,  
consult the collection's website.

 <b>NATURAL</b> UNGLAZED	 $5,2 \times 10^{-6} \times C^{-1}$	 <b>Clase 3</b> Class 3	 ✓
 <b>A1 no reacciona al fuego</b> A1 does not react to fire	 <b>20 N/mm<sup>2</sup></b>	 <b>C</b>	 ✓
 <b>&lt;1,25% máx 2 mm</b>	 <b>&lt;393mm<sup>3</sup></b>	 <b>R11</b>	 ✓
 <b>3&lt;E≤6%</b>	 <b>clase 3 a 5</b> class 3 to 5	 ✓	

Hoja técnica  
Technical data sheet





MALI 33X33 13X13"

# CLASSIC **Naturales** Natural tiles

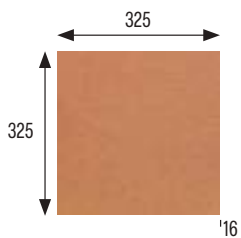


MALI\_

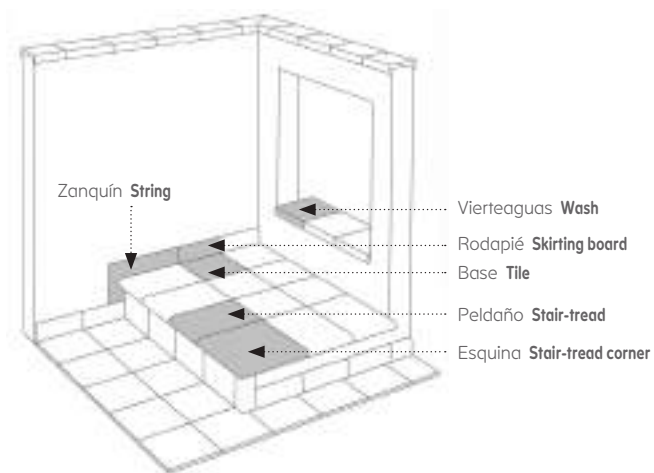


ANETO\_

**BASE 33x33 13x13" · TILE 33x33 13x13"**  
 325x325x16 mm 12.8x12.8x0.6"




Mali	Cod. <b>901251</b>	MC485
Aneto	Cod. <b>901987</b>	MC485




Los colores son indicativos. Colors are just indicative.

**Datos de embalaje / Packing list** p. 206

## Piezas especiales Special pieces

**Peldaño redondeado 33**


Rounded stair-tread 33  
325x327x18 mm



Mali	Cod. <b>901252</b>	PZ270
Aneto	Cod. <b>901988</b>	PZ270

**Esquina redondeada**

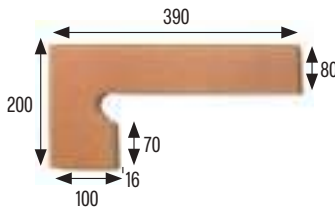
Rounded stair-tread corner  
327x327x18 mm



Mali	Cod. <b>901254</b>	PZ535
Aneto	Cod. <b>901989</b>	PZ535

**Zanquín redondeado izda.**

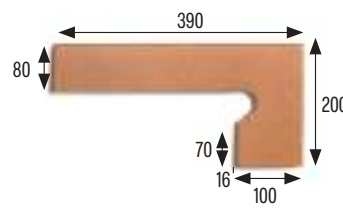
Rounded string left side  
390x80/200x100x16 mm



Mali	Cod. <b>901256</b>	PZ120
Aneto	Cod. <b>901991</b>	PZ120

**Zanquín redondeado dcha.**

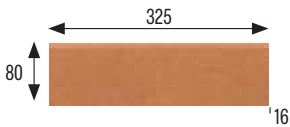
Rounded string right side  
390x80/200x100x16 mm



Mali	Cod. <b>901255</b>	PZ120
Aneto	Cod. <b>901992</b>	PZ120

**Rodapié**


Skirting board  
325x80x16 mm



Mali	Cod. <b>901253</b>	ML150
Aneto	Cod. <b>901990</b>	ML150

**Vierteaguas 33x33**

Natural wash 33x33  
325x330x40x18 mm



Mali	Cod. <b>901257</b>	PZ245
Aneto	Cod. <b>901993</b>	PZ245

# CLASSIC **Naturales** Natural tiles





QUARRY BLACK 20X20 7.9X7.9"

# QUARRY

## Naturales Natural tiles



RED\_



FLAME RED\_



FLAME BROWN\_

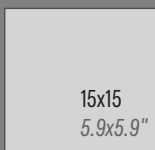


BLACK\_



GREY\_

### Formatos / Sizes



Para información más detallada por formato/ color, consultar en la web de la colección.  
For more detailed information by format/color, consult the collection's website.

 NATURAL	<b>NATURAL</b> UNGLAZED	 22 a 25 N/mm <sup>2</sup>	 C	 ✓
	<b>A1 no reacciona al fuego</b> A1 does not react to fire	 <393mm <sup>3</sup>	 R11	 ✓
	<1,25% máx 2 mm	 7	 0,73	
	3<E≤6%	 <b>clase 3 a 5</b> class 3 to 5	 ✓	
	5,2x10 <sup>-6</sup> x C <sup>-1</sup>	 <b>Clase 3</b> Class 3	 ✓	


Hoja técnica  
Technical data sheet



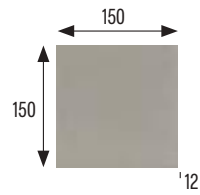


QUARRY FLAME BROWN 15X15 5.9X5.9"

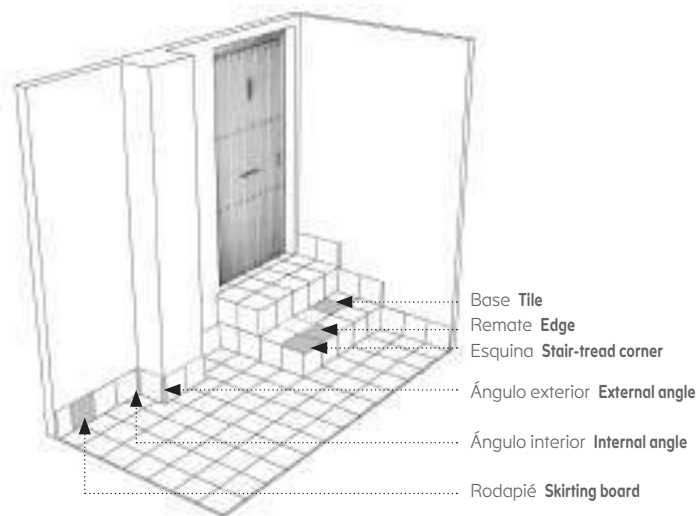
# QUARRY Naturales Natural tiles



**BASE 15x15 5.9x5.9" · TILE 15x15 5.9x5.9"**  
 150x150x12 mm 5.9x5.9x0.5"




Red	Cod. <b>902481</b>	MC580
Flame Red	Cod. <b>902487</b>	MC580
Flame Brown	Cod. <b>902499</b>	MC580
Black	Cod. <b>902560</b>	MC700
Grey	Cod. <b>904795</b>	MC580




Los colores son indicativos. Colors are just indicative.

**Datos de embalaje/ Packing list p. 206**


## Piezas especiales Special pieces

**Remate/RE15**Edge 15  
150x150x12 mm

Red	Cod. <b>902482</b>	PZ005
Flame Red	Cod. <b>902488</b>	PZ005
Flame Brown	Cod. <b>902500</b>	PZ005
Black	Cod. <b>902561</b>	PZ015
Grey	Cod. <b>904796</b>	PZ005

**Esquina/REX 15**Stair-tread corner 15  
150x150x12 mm


Red	Cod. <b>902483</b>	PZ090
Flame Red	Cod. <b>902489</b>	PZ090
Flame Brown	Cod. <b>902501</b>	PZ090
Black	Cod. <b>902562</b>	PZ105
Grey	Cod. <b>904797</b>	PZ090

**Ángulo interior**Internal angle\*  
150x20x20 mm

Red	Cod. <b>906534</b>	PZ090
Flame Brown	Cod. <b>906535</b>	PZ090
Black	Cod. <b>906536</b>	PZ105
Grey	Cod. <b>906537</b>	PZ090

**Ángulo exterior**External angle\*  
150x20x20 mm

Red	Cod. <b>906538</b>	PZ090
Flame Brown	Cod. <b>906539</b>	PZ090
Black	Cod. <b>906540</b>	PZ105
Grey	Cod. <b>906541</b>	PZ090

**Rodapié 15**Skirting board 15\*  
150x150x20 mm

Red	Cod. <b>906526</b>	PZ025
Flame Red	Cod. <b>906527</b>	PZ025
Flame Brown	Cod. <b>906528</b>	PZ025
Black	Cod. <b>906529</b>	PZ040
Grey	Cod. <b>906530</b>	PZ025

**(\*) Entre paréntesis las medidas especiales de colores Black y Flame Brown.**  
 (\*) In brackets special sizes for Black and Flame Brown colors.

# QUARRY

Naturales Natural tiles



QUARRY RED 15X15 5.9X5.9"



COTTO ROJO 33X33 13X13"

# COTTO

## Naturales Natural tiles



ROJO\_

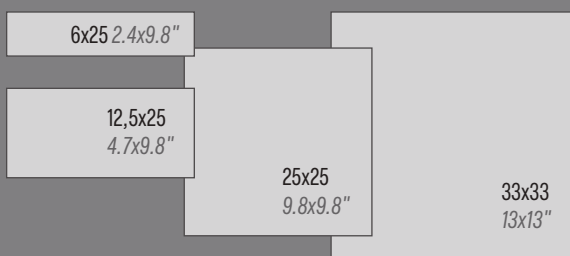


BLANCO\_



GRIS\_

### Formatos / Sizes



Para información más detallada por formato/color, consultar en la web de la colección.  
For more detailed information by format/color, consult the collection's website.

NATURAL UNGLAZED	22 a 25 N/mm <sup>2</sup>	C	✓
A1 no reacciona al fuego A1 does not react to fire	<math><393\text{mm}^3</math>	R11	
<math><1,25\%</math> máx 2 mm	7	✓	
3<math><E\leq 6\%</math>	clase 3 a 5 class 3 to 5	✓	
5,2x10 <sup>-6</sup> x C <sup>-1</sup>	Clase 3 Class 3	✓	

Hoja técnica  
Technical data sheet



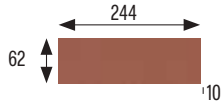


COTTO BLANCO 33X33 13X13"

# COTTO **Naturales** Natural tiles



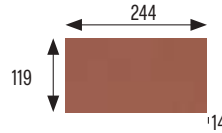
**BASE 6x25\*** 2.4x9.8" · TILE 6x25\* 2.4x9.8"  
62x244x10 mm 2.4x9.6x0.4"



Rojo	Cod. <b>903840</b>	MC427
Blanco	Cod. <b>903841</b>	MC427
Gris	Cod. <b>903842</b>	MC427

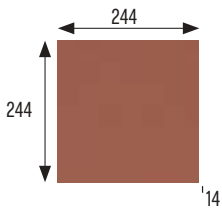
\* Se obtiene a partir de base de 12,5x25 4.7x9.8" premarcada.  
\* It is obtained from 12,5x25 4.7x9.8" premarked tile.

**BASE 12,5x25** 4.7x9.8" · TILE 12,5x25 4.7x9.8"  
119x244x14 mm 4.7x9.6x0.5"



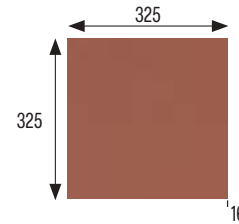
Rojo	Cod. <b>901583</b>	MC410
Blanco	Cod. <b>901587</b>	MC410
Gris	Cod. <b>901589</b>	MC410

**BASE 25x25** 9.8x9.8" · TILE 25x25 9.8x9.8"  
244x244x14 mm 9.6x9.6x0.5"



Rojo	Cod. <b>902635</b>	MC410
Blanco	Cod. <b>902675</b>	MC410
Gris	Cod. <b>902799</b>	MC410

**BASE 33x33** 13x13" · TILE 33x33 13x13"  
325x325x16 mm 12.8x12.8x0.6"



Rojo	Cod. <b>901547</b>	MC470
Blanco	Cod. <b>902683</b>	MC470
Gris	Cod. <b>902800</b>	MC470

Los colores son indicativos. Colors are just indicative.

**Datos de embalaje/ Packing list** p. 206


## Piezas especiales Special pieces

**Peldaño redondeado 25**Rounded stair-tread 25  
244x327x18 mm

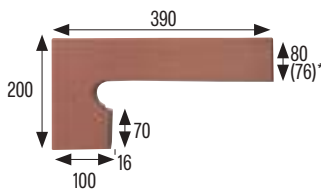
Rojo	Cod. <b>902636</b>	PZ185
Blanco	Cod. <b>902676</b>	PZ185
Gris	Cod. <b>902802</b>	PZ185

**Peldaño redondeado 33**Rounded stair-tread 33  
325x327x18 mm

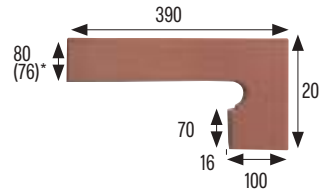
Rojo	Cod. <b>902697</b>	PZ250
Blanco	Cod. <b>902684</b>	PZ250
Gris	Cod. <b>902801</b>	PZ250

**Esquina redondeada**Rounded stair-tread corner  
327x327x18 mm

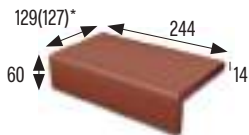
Rojo	Cod. <b>902638</b>	PZ480
Blanco	Cod. <b>902678</b>	PZ480
Gris	Cod. <b>902803</b>	PZ480

**Zanquín redondeado izda.**Rounded string left side  
390x80/200x100x16 mm


Rojo	Cod. <b>902648</b>	PZ120
Blanco	Cod. <b>902679</b>	PZ120
Gris	Cod. <b>902804</b>	PZ120

**Zanquín redondeado dcha.**Rounded string right side  
390x80/200x100x16 mm


Rojo	Cod. <b>902649</b>	PZ120
Blanco	Cod. <b>902680</b>	PZ120
Gris	Cod. <b>902805</b>	PZ120

**Ángulo desigual**Unequal edge  
244x129(127)x60x14 mm

Rojo	Cod. <b>901590</b>	PZ115
Blanco	Cod. <b>901591</b>	PZ115
Gris	Cod. <b>901592</b>	PZ115

**Rodapié 25**Skirting board 25  
244x80x14 mm

Rojo	Cod. <b>902637</b>	ML120
Blanco	Cod. <b>902677</b>	ML120
Gris	Cod. <b>902807</b>	ML120

**Rodapié 33**Skirting board 33  
325x80x16 mm

Rojo	Cod. <b>902698</b>	ML155
Blanco	Cod. <b>902685</b>	ML155
Gris	Cod. <b>902806</b>	ML155

# COTTO

Naturales Natural tiles





JASPER MARRÓN 33X33 13X13'

# JASPER

Naturales Natural tiles



MARRÓN\_














ROJO\_

## Formatos / Sizes



Para información más detallada por formato/  
color, consultar en la web de la colección.  
For more detailed information by format/color,  
consult the collection's website.

 <b>NATURAL</b> UNGLAZED	 $5,2 \times 10^{-6} \times C^{-1}$	 <b>Clase 3</b> Class 3	 ✓
 <b>A1 no reacciona al fuego</b> A1 does not react to fire	 <b>20 N/mm<sup>2</sup></b>	 <b>C</b>	 ✓
 <b>&lt;1,25% máx 2 mm</b>	 <b>&lt;393mm<sup>3</sup></b>	 <b>R11</b>	 ✓
 <b>3&lt;E≤6%</b>	 <b>clase 3 a 5</b> class 3 to 5	 ✓	

Hoja técnica  
Technical data sheet






JASPER ROJO 33X33 13X13"

# JASPER

Naturales Natural tiles




MARRÓN\_

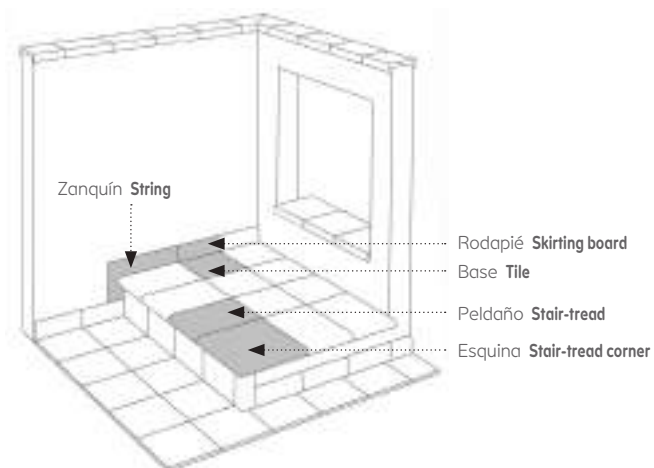


ROJO\_

**BASE 33x33 13x13"** · **TILE 33x33 13x13"**  
 325x325x16 mm 12.8x12.8x0.6"



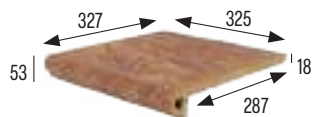
Marrón	Cod. <b>901634</b>	MC485
Rojo	Cod. <b>901635</b>	MC485



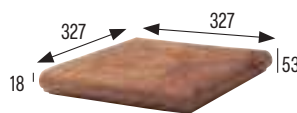
Los colores son indicativos. Colors are just indicative.

**Datos de embalaje** / Packing list p. 206

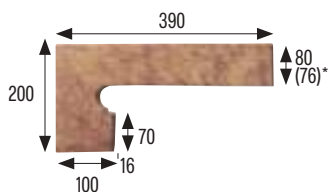
## Piezas especiales Special pieces

**Peldaño redondeado 33**Rounded stair-tread 33  
325x327x18 mm

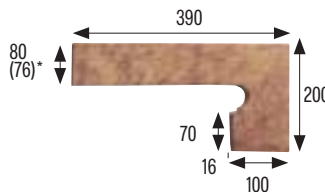
Marrón	Cod. <b>901637</b>	PZ270
Rojo	Cod. <b>901638</b>	PZ270

**Esquina redondeada**Rounded stair-tread corner  
327x327x18 mm


Marrón	Cod. <b>901640</b>	PZ555
Rojo	Cod. <b>901641</b>	PZ555

**Zanquín redondeado izda.**Rounded string left side  
390x80/200x100x16 mm

Marrón	Cod. <b>901643</b>	PZ160
Rojo	Cod. <b>901644</b>	PZ160

**Zanquín redondeado dcha.**Rounded string right side  
390x80/200x100x16 mm

Marrón	Cod. <b>901646</b>	PZ160
Rojo	Cod. <b>901647</b>	PZ160

**Rodapié**Skirting board  
325x80x16 mm


Marrón	Cod. <b>901649</b>	ML160
Rojo	Cod. <b>901650</b>	ML160

(\*) Entre paréntesis las medidas especiales del color Rojo.  
(\*) In brackets special sizes for Rojo color.

# JASPER Naturales Natural tiles



**BASE 12,5x25** 4.7x9.8" · **TILE 12,5x25** 4.7x9.8"  
119x244x14 mm 4.7x9.6x0.5"



**14 mm**

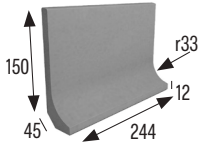
Arena	Cod. <b>906915</b>	MC425
Cemento	Cod. <b>906916</b>	MC430

**18 mm**

Arena	Cod. <b>906917</b>	MC583
Cemento	Cod. <b>906918</b>	MC595

**Rodapié 15**

Skirting board 15  
244x150x45 mm

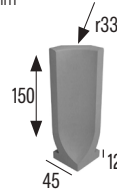


**Mate** · Matt

Arena	Cod. <b>906919</b>	PZ070
Cemento	Cod. <b>906920</b>	PZ095

**Esquina interior rodapié**

Skirting board angle  
150xx45x12 mm

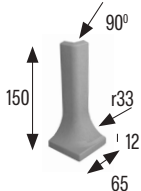


**Mate** · Matt

Arena	Cod. <b>906921</b>	PZ095
Cemento	Cod. <b>906922</b>	PZ110

**Esquina exterior rodapié**


Skirting board edging  
150x65 mm




**Mate** · Matt

Arena	Cod. <b>906956</b>	PZ095
Cemento	Cod. <b>906957</b>	PZ110

# KLINKER INDUSTRIAL



ARENA\_

















CEMENTO\_


## Formatos / Sizes

12,5x25  
4.7x9.8"

Para información más detallada por formato/  
color, consultar en la web de la colección.  
For more detailed information by format/color,  
consult the collection's website.

 <b>NATURAL</b> UNGLAZED	 $\geq 25\text{N/mm}^2$	 <b>R11</b>	 ✓
 <b>A1 no reacciona al fuego</b> A1 does not react to fire	 <b>Clase 5</b> Class 5	 <b>sí/yes</b>	 R>2 Reducción antibacteriana >99 % Sólo arena / only arena
 3<E≤6%	 <b>Clase 3</b> Class 3	 ✓	
 $5,2 \times 10^{-6} \times \text{C}^{-1}$	 <b>C</b>	 ✓	

Hoja técnica  
Technical data sheet





NATURAL\_



CLASSIC\_





















QUARRY\_



COTTO\_



JASPER\_

	NATURAL	CLASSIC	QUARRY	COTTO	JASPER	KLINKER INDUSTRIAL
				NATURAL UNGLAZED		
				A1 no reacciona al fuego A1 does not react to fire		
				<1,25% máx 2 mm		
				3<E≤6%		
				5,2x10 <sup>-6</sup> x C <sup>-1</sup>		
	20 a 25N/mm <sup>2</sup>	20N/mm <sup>2</sup>	22 a 25N/mm <sup>2</sup>	22 a 25N/mm <sup>2</sup>	20N/mm <sup>2</sup>	≥ 25N/mm <sup>2</sup>
	<393mm <sup>3</sup>	<393mm <sup>3</sup>	<393mm <sup>3</sup>	<393mm <sup>3</sup>	<393mm <sup>3</sup>	<393mm <sup>3</sup>
	6		7	7		6
	Clase 3 a 5 Class 3 to 5	Clase 3 a 5 Class 3 to 5	Clase 3 a 5 Class 3 to 5	Clase 3 a 5 Class 3 to 5	Clase 3 a 5 Class 3 to 5	Clase 5 Class 5
	Clase 3 Class 3	Clase 3 Class 3	Clase 3 Class 3	Clase 3 Class 3	Clase 3 Class 3	Clase 3 Class 3
	C	C	C	C	C	C
	R11	R11	R11	R11	R11	R11
			0,73			
	✓	✓	✓	✓	✓	✓
	✓	✓	✓	✓	✓	✓
	✓	✓	✓	✓	✓	✓
	✓	✓	✓	✓	✓	✓
						R>2 Reducción antibacteriana >99 % Sólo arena / only arena

## DATOS EMBALAJE DE LAS COLECCIONES KLINKER

### PACKING LIST KLINKER COLLECTIONS

	Espesor (mm) Thickness (mm)	U.M.*	U.M.		Caja/Box			Palet/Pallet	
			Pzs./ Pcs.	Kg.	U.M.	Pzs./ Pcs.	Kg.	U.M.	Kg.
<b>BASES / TILES</b>									
<b>Base 6x25 2.4x9.8" (12,5x25 4.7x9.8" premarcada)</b> Tile 6x25 2.4x9.8" (premarked tile 12,5x25 4.7x9.8")	10	m <sup>2</sup> sqm	62,5	17	0,64	40	10,64	76,8	1276,8
<b>Base 6x25 2.4x9.8" (12,5x25 4.7x9.8" premarcada)</b> Tile 6x25 2.4x9.8" (premarked tile 12,5x25 4.7x9.8") <b>Cotto Rojo</b>	10	m <sup>2</sup> sqm	62,5	19,3	0,64	40	12,36	76,8	1483
<b>Base 12,5x25 4.7x9.8"</b> Tile 12,5x25 4.7x9.8"	14	m <sup>2</sup> sqm	32	25	0,50	16	12,5	60	1499
<b>Base 12,5x25 4.7x9.8"</b> Tile 12,5x25 4.7x9.8" - 14 mm <b>Klinker Industrial</b>	14	m <sup>2</sup> sqm	32	26,3	0,5	16	13,18	60	1582
<b>Base 12,5x25 4.7x9.8"</b> Tile 12,5x25 4.7x9.8" - 18 mm <b>Klinker Industrial</b>	18	m <sup>2</sup> sqm	32	36,8	0,37	12	13,8	44,4	1656
<b>Base Quarry 15x15 5.9x5.9" Red / Flame red / Grey</b> Tile 15x15 5.9x5.9" Red / Flame red / Grey	12	m <sup>2</sup> sqm	42	25,9	0,55	23	14,2	41,667	971,24
<b>Base Quarry 15x15 5.9x5.9" Flame brown / Black</b> Tile 15x15 5.9x5.9" Flame brown / Black	12	m <sup>2</sup> sqm	42	23,9	0,55	23	13,1	41,667	896
<b>Base 20x20 7.9x7.9"</b> Tile 20x20 7.9x7.9"	14	m <sup>2</sup> sqm	25	24,2	0,84	21	20,32	50,4	1219
<b>Base 25x25 9.8x9.8"</b> Tile 25x25 9.8x9.8"	14	m <sup>2</sup> sqm	16	26	1	16	26	60	1560
<b>Base 33x33 13x13"</b> Tile 33x33 13x13"	16	m <sup>2</sup> sqm	9	32,6	0,666	6	21,75	42,624	1391
<b>Base Cotto 33x33 13x13"</b> Tile 33x33 13x13"	16	m <sup>2</sup> sqm	9	33,2	0,666	6	22,1	42,624	1416
<b>PIEZAS ESPECIALES / SPECIAL PIECES · ESCALERAS / STEPS</b>									
<b>Peldaño redondeado 25</b> Rounded stair-tread 25	18	Pz. Pc.	1	3,3	6	6	19,8	324	1069
<b>Peldaño redondeado Cotto 25</b> Rounded stair-tread 25	18	Pz. Pc.	1	3,4	6	6	20,4	324	1102
<b>Peldaño redondeado 33</b> Rounded stair-tread 33	18	Pz. Pc.	1	4,4	6	6	26,4	216	950
<b>Esquina redondeada</b> Rounded stair-tread corner	18	Pz. Pc.	1	6	2	2	12	60	360
<b>Peldaño recto 25</b> Straight stair-tread 25	20	Pz. Pc.	1	3,4	6	6	20,3	324	1095
<b>Peldaño recto 33</b> Straight stair-tread 33	20	Pz. Pc.	1	4,8	6	6	28,8	216	1037
<b>Esquina recta</b> Straight stair-tread corner	18	Pz. Pc.	1	6	2	2	12	60	360
<b>Vierteaguas 25x25</b> Wash 25x25	16	Pz. Pc.	1	2,1	8	8	17	480	1027
<b>Vierteaguas 25x33</b> Wash 25x33	18	Pz. Pc.	1	3,13	6	6	18,78	324	1014
<b>Vierteaguas 33x33</b> Wash 33x33	18	Pz. Pc.	1	4,3	6	6	25,8	216	928,8
<b>Rodapié 25</b> Skirting board 25	14	ml lm	4	2,5	11,25	45	27,7	450	1108
<b>Rodapié Cotto 25</b> Skirting board 25	14	ml lm	4	2,3	11,25	45	26	450	1038
			4	2,3	12	48	27,7	480	1108
<b>Rodapié 33</b> Skirting board 33	16	ml lm	3	2,3	8	24	18,4	576	1325
<b>Zanquín redondeado izda.</b> Rounded string left side	16	Pz. Pc.	1	1,3	10	10	13	300	390
<b>Zanquín redondeado dcha.</b> Rounded string right side	16	Pz. Pc.	1	1,3	10	10	13	300	390
<b>Zanquín recto izda.</b> Straight string left side	16	Pz. Pc.	1	1,3	10	10	13	300	390
<b>Zanquín recto dcha.</b> Straight string right side	16	Pz. Pc.	1	1,3	10	10	13	300	390
<b>Pasamanos 12,5</b> Handrail 12,5	18	Pz. Pc.	1	1,8	11	11	19,8	396	712,8
<b>Pasamanos 15,5</b> Handrail 15,5	18	Pz. Pc.	1	2,3	8	8	18,3	320	731
<b>Pasamanos 21,5</b> Handrail 21,5	18	Pz. Pc.	1	2,6	5	5	13,2	300	804
			1	2,6	7	7	18,55	420	1113
<b>Pasamanos 27,5</b> Handrail 27,5	18	Pz. Pc.	1	4,6	4	4	18,4	144	662
<b>Ángulo ref. 41R</b> Angle Ref. 41R	14	Pz. Pc.	1	0,8	24	24	19,2	1440	1152
<b>Ángulo fachada</b> Facade angle	14	Pz. Pc.	1	1,19	16	16	14,6	896	876
<b>Ángulo desigual</b> Unequal edge	14	Pz. Pc.	1	1,2	12	12	14,6	720	876
<b>Remate Quarry/RE15</b> Edge	12	Pz. Pc.	1	0,59	23	23	13,57	1564	929

- Embalaje especial color Rojo.
- Special packing Rojo color.

	Espesor (mm) Thickness (mm)	U.M.*	U.M.		Caja/Box			Palet/Pallet	
			Pzs./ Pcs.	Kg.	U.M.	Pzs./ Pcs.	Kg.	U.M.	Kg.
<b>Esquina Quarry/REX 15 Red / Flame red / Grey</b> Corner Quarry/REX 15 Red / Flame red / Grey	12	Pz. Pc.	1	0,59	23	23	13,57	1932	1178
<b>Esquina Quarry/REX 15 Black / Flame brown</b> Corner Quarry/REX 15 Black / Flame brown	12	Pz. Pc.	1	0,54	23	23	12,42	1932	1043
<b>Rodapié Quarry 15 Red / Flame red/ Grey</b> Red / Flame red / Grey skirting board 15	12	Pz. Pc.	1	0,655	40	40	26,2	1120	733,6
<b>Rodapié Quarry 15 Black / Flame brown</b> Black / Flame brown skirting board 15	12	Pz. Pc.	1	0,655	38	38	24,89	1064	697
<b>Ángulo interior Quarry</b> Internal angle	12	Pz. Pc.	1	0,171	12	12	2,052	1344	228
<b>Ángulo exterior Quarry</b> External angle	12	Pz. Pc.	1	0,076	21	21	1,596	2352	178
<b>Rodapié</b> Skirting board <b>Klinker Industrial</b>		Pz. Pc.	1	1,16	16	16	19,16	576	690
<b>Esquina interior rodapié</b> Skirting board angle <b>Klinker Industrial</b>		Pz. Pc.	1	0,39	4	4	1,6	288	115,2
<b>Esquina exterior rodapié</b> Skirting board edging <b>Klinker Industrial</b>		Pz. Pc.	1	0,13	4	4	0,56	288	40,32
<b>PIEZAS ESPECIALES / SPECIAL PIECES · PISCINAS / POOLS</b>									
<b>Remate 33</b> Edge 33	25	Pz. Pc.	1	5	4	4	19,8	168	832
<b>Remate esq. ext.</b> External corner	24	Pz. Pc.	1	6,3	2	2	12,6	56	354
<b>Remate esq. int.</b> Internal corner	24	Pz. Pc.	1	7,4	2	2	14,8	60	444

\* **Unidad de Medida.** Los artículos medidos en m<sup>2</sup> o lm se sirven contando la junta normal entre piezas. \*\* **Consultar datos de embalaje con fábrica**  
 \* Unit of Measure. Items measured in sqm or lm are delivered assuming average joint between pieces. \*\* Ask for packing information to the factory

**Anchura recomendada de la junta de colocación: 6-8 mm**  
 Recommended joint width 6-8 mm



# ACEPOOL

WELLNESS CERAMICS - GRES ARAGON

ACEPOOL es la marca de cerámica para piscinas de interior y exterior, deportivas, instalaciones wellness y balnearias. Gracias a nuestro amor por el detalle y al exclusivo catálogo de piezas especiales de acabado, nos adaptamos a las necesidades técnicas de cada proyecto y las preferencias de nuestros clientes.

En Gres Aragón nos gusta ofrecer seguridad, higiene, durabilidad y resistencia con nuestros materiales. Por eso nuestros pavimentos, escaleras, terrazas y piscinas tienen alta resistencia al tránsito, son antibacterianos, impermeables y antideslizantes. Están hechos para durar.

En Gres Aragón también cuidamos de la Tierra y de nuestra tierra. Estamos comprometidos mediante una gestión sostenible de nuestros productos, la generación de 0 residuos, la fijación de la población rural y compartiendo la riqueza en nuestro entorno.

Y, sobre todo, en Gres Aragón nos gustan los desafíos, cada nuevo proyecto, cada nuevo cliente, es una oportunidad para adaptarnos a sus necesidades y... sus sueños.

ACEPOOL is our tile brand for indoor and outdoor pools, sports pools, wellbeing facilities and spas. Thanks to our passion for detail and our exclusive range of special tile pieces, we have products able to fit in with all possible preferences and to meet the technical needs of each and every project.

At Gres Aragón, we guarantee hygiene, safety, durability and a high resistance. Floors, stairs, terraces and swimming pools clad in our products stand out for their high resistance to traffic, imperviousness, anti-bacterial properties and non-slip grip. Our products are made to last.

At Gres Aragón, we also care for the planet and the local environment. Through sustainable management of our products, we are committed to zero waste, the maintenance of the rural population and to sharing wealth locally.

And, above all, at Gres Aragón, we love to be faced with new challenges. Each new project and each new client is an opportunity to demonstrate our ability to meet their needs and to make their dreams come true.



URBAN BEIGE 30X60 11.8X23.6"

# Piscina pública recreativa y privada

## Public recreational and private pool

### Porcelánicos Porcelain tiles

#### Urban



BLANCO\_ GRIS\_ BEIGE\_ CAOBA\_ GRAFITO\_

#### Marble



CARRARA BLANCO\_ TIBET BLANCO\_ PULPIS\_ GRIS\_ BEIGE\_

#### Travis



GRIS\_ BEIGE\_ [unlabeled]

#### Cronos



BLANCO\_ GRIS\_ CREMA\_ IVORY\_ GRIS\_

#### Materia



IVORY\_ GRIS\_ [unlabeled]

#### Selene



BLANCO\_ CREMA\_ MOCCA\_ OCRE\_ BEIGE\_

#### Petra



OCRE\_ BEIGE\_ [unlabeled]

#### Petra



CREMA\_ GRIS\_ ANTRACITA\_ ZARCI\_ ARENA\_

#### Zarci



ZARCI\_ ARENA\_ HUESO\_ BEIGE\_ NATURAL\_

#### Arizona



HUESO\_ BEIGE\_ NATURAL\_ MARRÓN\_ HAYA\_

#### Ordesa




BEIGE\_ NATURAL\_ MARRÓN\_ HAYA\_ [unlabeled]

#### Rodeno



HAYA\_ [unlabeled]

#### Rodeno



ROBLE\_ NOGAL\_ BLUE BALI\_ GREY BALI\_ LUXURY BALI\_

#### Ocean



PEARL\_ TURQUOISE\_ AQUAMARINE\_ CORAL BAY\_ GREEN RIVER\_

### Formatos / Sizes

15x15 5.9x5.9"

30x30 11.8x11.8"

30x60 11.8x23.6"

60x60 23.6x23.6"

20x120 7.9x47.2"

60x120 23.6x47.2"


120x120 47.2x47.2"

Para información más detallada por formato/color, consultar en la web de la colección.

For more detailed information by format/color, consult the collection's website.

<b>P</b>	<b>PORCELÁNICO</b> PORCELAIN TILES		<b>PEI 2 a/to 4</b> según color depending on color		<b>Antideslizante</b> -Anti slip <b>R11</b>		<b>Urban, Marble, Travis,</b> <b>Cronos, Materia, Zarci,</b> <b>Arizona</b> <b>V2 ligero</b> light
<b>E</b>	<b>ESMALTADO</b> GLAZED		<b>Clase 5</b> Class 5 Selene/Arizona <b>clase 4</b> class 4		<b>Liso</b> -Smooth <b>R9</b>		<b>Selene, Petra, Ordesa,</b> <b>Rodeno, Ocean</b> <b>V3 moderado</b> mild
	<b>A1 no reacciona al fuego</b> A1 does not react to fire		<b>Antideslizante</b> -Anti slip <b>clase</b> class <b>3</b>		<b>Ocean (Brillo-Glossy)</b> <R9		<b>R-2</b> Reducción antibacteriana >99 %
	±0,6 % Max. ±2 mm		<b>Liso</b> -Smooth <b>clase</b> class <b>1</b>		<b>Ocean (Brillo-Glossy)</b> <b>clase</b> class <b>0</b>		
	E≤0,5%		<b>Antideslizante</b> -Anti slip <b>C</b>		<b>Liso</b> -Smooth <b>A</b>		
			<b>Ocean (Brillo-Glossy)</b> <b>A</b>		<b>Ocean (Brillo-Glossy)</b> <b>A</b>		

**BASE 15x15 5.9x5.9" · TILE 15x15 5.9x5.9"**  
 147x147x8,5 mm 5.8x5.8x0.3 "




**Mate · Matt**

Ocean Blue Bali	Cod. <b>905574</b>	MC583
Ocean Grey Bali	Cod. <b>906775</b>	MC583
Ocean Luxury Bali	Cod. <b>906789</b>	MC583
Ocean Pearl	Cod. <b>905505</b>	MC583
Ocean Turquoise	Cod. <b>906490</b>	MC583
Ocean Aquamarine	Cod. <b>906761</b>	MC583
Ocean Coral Bay	Cod. <b>905502</b>	MC583
Ocean Green River	Cod. <b>905503</b>	MC583

**Brillo · Glossy**

Ocean Blue Bali	Cod. <b>905573</b>	MC583
Ocean Grey Bali	Cod. <b>906774</b>	MC583
Ocean Luxury Bali	Cod. <b>906788</b>	MC583
Ocean Pearl	Cod. <b>905501</b>	MC583
Ocean Turquoise	Cod. <b>906489</b>	MC583
Ocean Aquamarine	Cod. <b>906760</b>	MC583
Ocean Coral Bay	Cod. <b>905498</b>	MC583
Ocean Green River	Cod. <b>905499</b>	MC583

**BASE 30x30 11.8x11.8" · TILE 30x30 11.8x11.8"**  
 297x297x10 mm 11.7x11.7x0.4 "




**Antideslizante · Anti slip**

Urban Blanco	Cod. <b>904237</b>	MC479
Urban Gris	Cod. <b>904238</b>	MC479
Urban Beige	Cod. <b>904239</b>	MC479
Urban Caoba	Cod. <b>905634</b>	MC479
Urban Grafito	Cod. <b>904763</b>	MC479
Petra Ocre	Cod. <b>905908</b>	MC479
Petra Beige	Cod. <b>905913</b>	MC479
Petra Crema	Cod. <b>906730</b>	MC479
Petra Gris	Cod. <b>905918</b>	MC479
Petra Antracita	Cod. <b>906819</b>	MC479
Ocean Blue Bali	Cod. <b>905565</b>	MC479
Ocean Grey Bali	Cod. <b>906776</b>	MC479
Ocean Luxury Bali	Cod. <b>906790</b>	MC479
Ocean Pearl	Cod. <b>905273</b>	MC479
Ocean Turquoise	Cod. <b>906491</b>	MC479
Ocean Aquamarine	Cod. <b>906762</b>	MC479
Ocean Coral Bay	Cod. <b>904803</b>	MC479
Ocean Green River	Cod. <b>904802</b>	MC479

**BASE 60x60 23.6x23.6" · TILE 60x60 23.6x23.6"**  
 597x597x10 mm 23.5x23.5x0.4 "

**Rectificada · Rectified**



**Antideslizante · Anti slip**


Urban Blanco	Cod. <b>904253</b>	MC479
Urban Gris	Cod. <b>904254</b>	MC479
Urban Beige	Cod. <b>904255</b>	MC479
Urban Caoba	Cod. <b>905637</b>	MC479
Urban Grafito	Cod. <b>904767</b>	MC479
Petra Ocre	Cod. <b>905906</b>	MC479
Petra Beige	Cod. <b>905911</b>	MC479
Petra Crema	Cod. <b>906732</b>	MC479
Petra Gris	Cod. <b>905916</b>	MC479
Petra Antracita	Cod. <b>906821</b>	MC479
Zarci	Cod. <b>906613</b>	MC479

**Liso · Smooth**

Urban Blanco	Cod. <b>904249</b>	MC479
Urban Gris	Cod. <b>904250</b>	MC479
Urban Beige	Cod. <b>904251</b>	MC479
Urban Caoba	Cod. <b>905638</b>	MC479
Urban Grafito	Cod. <b>904766</b>	MC479

**BASE 120x120 47.2x47.2" · TILE 120x120 47.2x47.2"**  
 1200x1200x10,5 mm 47.2x47.2x0.4 "

**Rectificada · Rectified**



**Antideslizante · Anti slip**

Selene Blanco	Cod. <b>906602</b>	MC660
Selene Crema	Cod. <b>906603</b>	MC660

Urban Blanco	Travis Gris	Selene Crema	Arizona Arena	Ocean Blue Bali
Urban Gris	Travis Beige	Selene Mocca	Arizona Hueso	Ocean Grey Bali
Urban Beige	Cronos Blanco	Petra Ocre	Ordessa Beige	Ocean Luxury Bali
Urban Caoba	Cronos Gris	Petra Beige	Ordessa Natural	Ocean Pearl
Urban Grafito	Cronos Crema	Petra Crema	Ordessa Marrón	Ocean Turquoise
Carrara Blanco	Materia Ivory	Petra Gris	Rodeno Haya	Ocean Aquamarine
Tibet Blanco	Materia Gris	Petra Antracita	Rodeno Roble	Ocean Coral Bay
Marble Pulpis	Selene Blanco	Zarci	Rodeno Nogal	Ocean Green River



PRODUCTO ANTIPATÓGENO  
ANTIPATHOGEN PRODUCT

## Bases Tiles Porcelánicos Porcelain tiles

**BASE 30x60 11.8x23.6" · TILE 30x60 11.8x23.6"**  
297x597x10 mm 11.7x23.5x0.4"




### Antideslizante · Anti slip

Urban Blanco	Cod. <b>904245</b>	MC479
Urban Gris	Cod. <b>904246</b>	MC479
Urban Beige	Cod. <b>904247</b>	MC479
Urban Caoba	Cod. <b>905635</b>	MC479
Urban Grafito	Cod. <b>904765</b>	MC479
Cronos Blanco	Cod. <b>906391</b>	MC479
Cronos Gris	Cod. <b>906392</b>	MC479
Cronos Crema	Cod. <b>906393</b>	MC479
Petra Ocre	Cod. <b>905907</b>	MC479
Petra Beige	Cod. <b>905912</b>	MC479
Petra Crema	Cod. <b>906731</b>	MC479
Petra Gris	Cod. <b>905917</b>	MC479
Petra Antracita	Cod. <b>906820</b>	MC479
Ocean Blue Bali	Cod. <b>906362</b>	MC479
Ocean Grey Bali	Cod. <b>906777</b>	MC479
Ocean Luxury Bali	Cod. <b>906791</b>	MC479
Ocean Turquoise	Cod. <b>906492</b>	MC479
Ocean Aquamarine	Cod. <b>906763</b>	MC479
Ocean Green River	Cod. <b>906361</b>	MC479

### Brillo · Glossy

Ocean Blue Bali	Cod. <b>906381</b>	MC479
Ocean Grey Bali	Cod. <b>906778</b>	MC479
Ocean Luxury Bali	Cod. <b>906792</b>	MC479
Ocean Turquoise	Cod. <b>906493</b>	MC479
Ocean Aquamarine	Cod. <b>906764</b>	MC479
Ocean Green River	Cod. <b>906380</b>	MC479

**BASE 20x120 7.9x47.2" · TILE 20x120 7.9x47.2"**  
197x1197x10 mm 7.8x47.1x0.4"  
**Rectificada · Rectified**



### Antideslizante · Anti slip

Ordesa Beige	Cod. <b>906259</b>	MC567
Ordesa Natural	Cod. <b>906261</b>	MC567
Ordesa Marrón	Cod. <b>905883</b>	MC567
Rodeno Haya	Cod. <b>906430</b>	MC567
Rodeno Roble	Cod. <b>906089</b>	MC567
Rodeno Nogal	Cod. <b>906092</b>	MC567

### Liso · Smooth

Ordesa Beige	Cod. <b>906283</b>	MC567
Ordesa Natural	Cod. <b>906286</b>	MC567
Ordesa Marrón	Cod. <b>906348</b>	MC567
Rodeno Haya	Cod. <b>906431</b>	MC567
Rodeno Roble	Cod. <b>906088</b>	MC567
Rodeno Nogal	Cod. <b>906091</b>	MC567

**BASE 60x120 23.6x47.2" · TILE 60x120 23.6x47.2"**  
597x1197x10 mm 23.5x47.1x0.4"  
**Rectificada · Rectified**



Dimensiones Selene y Arizona  
Selene and Arizona dimensions


\* 595x1200x9,5

### Antideslizante · Anti slip


Urban Blanco	Cod. <b>906199</b>	MC567
Urban Gris	Cod. <b>906198</b>	MC567
Urban Beige	Cod. <b>906200</b>	MC567
Urban Caoba	Cod. <b>906249</b>	MC567
Urban Grafito	Cod. <b>906281</b>	MC567
Carrara Blanco	Cod. <b>906271</b>	MC567
Tibet Blanco	Cod. <b>906201</b>	MC567
Marble Pulpis	Cod. <b>906369</b>	MC567
Travis Gris	Cod. <b>906709</b>	MC567
Travis Beige	Cod. <b>906708</b>	MC567
Cronos Blanco	Cod. <b>906394</b>	MC567
Cronos Gris	Cod. <b>906395</b>	MC567
Cronos Crema	Cod. <b>906396</b>	MC567
Materia Ivory	Cod. <b>906805</b>	MC567
Materia Gris	Cod. <b>906937</b>	MC567
Selene Blanco	Cod. <b>906480</b>	MC567
Selene Crema	Cod. <b>906481</b>	MC567
Selene Mocca	Cod. <b>906482</b>	MC567
Arizona Arena	Cod. <b>906892</b>	MC567
Arizona Hueso	Cod. <b>906893</b>	MC567
Petra Ocre	Cod. <b>905905</b>	MC567
Petra Beige	Cod. <b>905910</b>	MC567
Petra Crema	Cod. <b>906733</b>	MC567
Petra Gris	Cod. <b>905915</b>	MC567
Petra Antracita	Cod. <b>906822</b>	MC567
Zarci	Cod. <b>906614</b>	MC567

### Liso · Smooth

Urban Blanco	Cod. <b>906280</b>	MC567
Urban Gris	Cod. <b>906345</b>	MC567
Urban Beige	Cod. <b>906278</b>	MC567
Urban Caoba	Cod. <b>906250</b>	MC567
Urban Grafito	Cod. <b>906282</b>	MC567
Carrara Blanco	Cod. <b>906272</b>	MC567
Tibet Blanco	Cod. <b>906195</b>	MC567
Marble Pulpis	Cod. <b>906368</b>	MC567
Travis Gris	Cod. <b>906711</b>	MC567
Travis Beige	Cod. <b>906710</b>	MC567
Cronos Blanco	Cod. <b>906397</b>	MC567
Cronos Gris	Cod. <b>906398</b>	MC567
Cronos Crema	Cod. <b>906399</b>	MC567
Materia Ivory	Cod. <b>906936</b>	MC567
Materia Gris	Cod. <b>906938</b>	MC567
Selene Blanco	Cod. <b>906583</b>	MC567
Selene Crema	Cod. <b>906584</b>	MC567
Selene Mocca	Cod. <b>906585</b>	MC567
Petra Ocre	Cod. <b>905904</b>	MC567
Petra Beige	Cod. <b>905909</b>	MC567
Petra Crema	Cod. <b>906734</b>	MC567
Petra Gris	Cod. <b>905914</b>	MC567
Petra Antracita	Cod. <b>906823</b>	MC567
Zarci	Cod. <b>906675</b>	MC567


**Rejilla monocompact ranurada**Grooved monocompact grid\*\*  
291x244x25 mm**Antideslizante** · Anti slip

Urban Blanco	Cod. <b>905056</b>	PZ595
Urban Gris	Cod. <b>904909</b>	PZ595
Urban Beige	Cod. <b>905058</b>	PZ595
Urban Grafito	Cod. <b>905059</b>	PZ595
Selene Blanco	Cod. <b>906579</b>	PZ595
Selene Crema	Cod. <b>906580</b>	PZ595
Petra Ocre	Cod. <b>905961</b>	PZ595
Petra Beige	Cod. <b>905975</b>	PZ595
Petra Crema	Cod. <b>906747</b>	PZ595
Petra Gris	Cod. <b>905989</b>	PZ595
Petra Antracita	Cod. <b>906836</b>	PZ595
Zarci	Cod. <b>906679</b>	PZ595


**Esquina rejilla**Corner grid  
388x244x25 x144 mm**Antideslizante** · Anti slip

Urban Blanco	Cod. <b>905052</b>	JG761
Urban Gris	Cod. <b>905053</b>	JG761
Urban Beige	Cod. <b>905054</b>	JG761
Urban Grafito	Cod. <b>905055</b>	JG761
Selene Blanco	Cod. <b>906609</b>	JG761
Selene Crema	Cod. <b>906610</b>	JG761
Petra Ocre	Cod. <b>905962</b>	JG761
Petra Beige	Cod. <b>905976</b>	JG761
Petra Crema	Cod. <b>906748</b>	JG761
Petra Gris	Cod. <b>905990</b>	JG761
Petra Antracita	Cod. <b>906837</b>	JG761
Zarci	Cod. <b>906680</b>	JG761

\*\* En rejillas, los agujeros siempre deben ir paralelos al vaso para su mayor resistencia, con canal de 250 mm de ancho.  
\*\* Install the grids with the holes always parallel to the pool vessel to get a greater resistance, with a channel 250 mm wide.


**Rejilla flexible ranurada**Grooved flexible grid \*  
245x52x25 mm**Antideslizante** · Anti slip

Urban Blanco	Cod. <b>905048</b>	ML780
Urban Gris	Cod. <b>905049</b>	ML780
Urban Beige	Cod. <b>905050</b>	ML780
Urban Grafito	Cod. <b>905051</b>	ML780
Selene Blanco	Cod. <b>906611</b>	ML780
Selene Crema	Cod. <b>906612</b>	ML780
Petra Ocre	Cod. <b>905963</b>	ML780
Petra Beige	Cod. <b>905977</b>	ML780
Petra Crema	Cod. <b>906749</b>	ML780
Petra Gris	Cod. <b>905991</b>	ML780
Petra Antracita	Cod. <b>906838</b>	ML780
Zarci	Cod. <b>906681</b>	ML780


**Borde monocompact 120**Monocompact edge 120  
1197x497x27 mm**Antideslizante** · Anti slip

Urban Blanco	Cod. <b>970658</b>	PZ730
Urban Gris	Cod. <b>970660</b>	PZ730
Urban Beige	Cod. <b>970659</b>	PZ730
Cronos Blanco	Cod. <b>970691</b>	PZ730
Cronos Gris	Cod. <b>970692</b>	PZ730
Cronos Crema	Cod. <b>970693</b>	PZ730
Petra Ocre	Cod. <b>970661</b>	PZ730
Petra Beige	Cod. <b>970662</b>	PZ730
Petra Crema	Cod. <b>971172</b>	PZ730
Petra Gris	Cod. <b>970663</b>	PZ730
Petra Antracita	Cod. <b>971211</b>	PZ730

\* Disponible bajo pedido.  
Available on demand.  
Ver/See pg. 14.

**Rejilla Smart**Smart grid  
291x250x29 mm**Antideslizante** · Anti slip

Urban Blanco	Cod. <b>971246</b>	PZ385
Urban Gris	Cod. <b>971245</b>	PZ385
Urban Beige	Cod. <b>971247</b>	PZ385
Urban Grafito	Cod. <b>971248</b>	PZ385
Selene Blanco	Cod. <b>971249</b>	PZ385
Selene Crema	Cod. <b>971250</b>	PZ385
Petra Ocre	Cod. <b>971256</b>	PZ385
Petra Beige	Cod. <b>971252</b>	PZ385
Petra Crema	Cod. <b>971254</b>	PZ385
Petra Gris	Cod. <b>971253</b>	PZ385
Petra Antracita	Cod. <b>971255</b>	PZ385
Zarci	Cod. <b>971251</b>	PZ385

**Esquina rejilla Smart**Corner Smart grid  
405x405x29 mm**Antideslizante** · Anti slip

Urban Blanco	Cod. <b>906925</b>	JG650
Urban Gris	Cod. <b>906924</b>	JG650
Urban Beige	Cod. <b>906926</b>	JG650
Urban Grafito	Cod. <b>906927</b>	JG650
Selene Blanco	Cod. <b>906928</b>	JG650
Selene Crema	Cod. <b>906929</b>	JG650
Petra Ocre	Cod. <b>906935</b>	JG650
Petra Beige	Cod. <b>906931</b>	JG650
Petra Crema	Cod. <b>906933</b>	JG650
Petra Gris	Cod. <b>906932</b>	JG650
Petra Antracita	Cod. <b>906934</b>	JG650
Zarci	Cod. <b>906930</b>	JG650

Urban Blanco		Travis Gris		Selene Crema		Petra Ocre		Ocean Blue Bali	
Urban Gris		Travis Beige		Selene Mocca		Petra Beige		Ocean Grey Bali	
Urban Beige		Cronos Blanco		Zarci		Petra Crema		Ocean Luxury Bali	
Urban Caoba		Cronos Gris		Arizona Arena		Petra Gris		Ocean Pearl	
Urban Grafito		Cronos Crema		Arizona Hueso		Petra Antracita		Ocean Turquoise	
Carrara Blanco		Materia Ivory		Ordesa Beige		Rodeno Haya		Ocean Aquamarine	
Tibet Blanco		Materia Gris		Ordesa Natural		Rodeno Roble		Ocean Coral Bay	
Marble Pulpis		Selene Blanco		Ordesa Marrón		Rodeno Nogal		Ocean Green River	




PRODUCTO ANTIPATÓGENO  
ANTIPATHOGEN PRODUCT

## Piezas especiales Special pieces Porcelánicos Porcelain tiles

### Peldaño recto 120

Straight stair-tread 120  
1197x315x14 mm\*



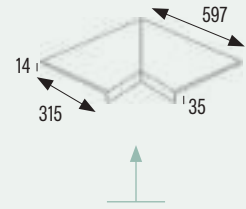
**Medidas especiales Arizona y Selene**  
Special measures Arizona y Selene  
1200x330x14 mm

### Antideslizante · Anti slip

Urban Blanco	Cod. <b>970095</b>	PZ724
Urban Gris	Cod. <b>970096</b>	PZ724
Urban Beige	Cod. <b>970097</b>	PZ724
Urban Grafito	Cod. <b>970091</b>	PZ724
Carrara Blanco	Cod. <b>970178</b>	PZ724
Tibet Blanco	Cod. <b>970127</b>	PZ724
Marble Pulpis	Cod. <b>970656</b>	PZ724
Travis Gris	Cod. <b>971166</b>	PZ724
Travis Beige	Cod. <b>971165</b>	PZ724
Cronos Blanco	Cod. <b>970679</b>	PZ724
Cronos Gris	Cod. <b>970680</b>	PZ724
Cronos Crema	Cod. <b>970681</b>	PZ724
Materia Ivory	Cod. <b>971218</b>	PZ724
Materia Gris	Cod. <b>971219</b>	PZ724
Selene Blanco	Cod. <b>970958</b>	PZ724
Selene Crema	Cod. <b>970959</b>	PZ724
Selene Mocca	Cod. <b>970960</b>	PZ724
Petra Ocre	Cod. <b>970439</b>	PZ724
Petra Beige	Cod. <b>970443</b>	PZ724
Petra Crema	Cod. <b>971170</b>	PZ724
Petra Gris	Cod. <b>970447</b>	PZ724
Petra Antracita	Cod. <b>971209</b>	PZ724
Zarci	Cod. <b>971108</b>	PZ724
Arizona Arena	Cod. <b>971230</b>	PZ724
Arizona Hueso	Cod. <b>971231</b>	PZ724
Ordesa Beige	Cod. <b>970068</b>	PZ724
Ordesa Natural	Cod. <b>970176</b>	PZ724
Ordesa Marrón	Cod. <b>970069</b>	PZ724
Rodeno Haya	Cod. <b>970695</b>	PZ724
Rodeno Roble	Cod. <b>970468</b>	PZ724
Rodeno Nogal	Cod. <b>970469</b>	PZ724

### Liso · Smooth


Urban Blanco	Cod. <b>970027</b>	PZ724
Urban Gris	Cod. <b>970028</b>	PZ724
Urban Beige	Cod. <b>970029</b>	PZ724
Urban Grafito	Cod. <b>970572</b>	PZ724
Carrara Blanco	Cod. <b>970670</b>	PZ724
Tibet Blanco	Cod. <b>970666</b>	PZ724
Marble Pulpis	Cod. <b>970655</b>	PZ724
Travis Gris	Cod. <b>971164</b>	PZ724
Travis Beige	Cod. <b>971163</b>	PZ724
Cronos Blanco	Cod. <b>970682</b>	PZ724
Cronos Gris	Cod. <b>970683</b>	PZ724
Cronos Crema	Cod. <b>970684</b>	PZ724
Materia Ivory	Cod. <b>971233</b>	PZ724
Materia Gris	Cod. <b>971234</b>	PZ724
Selene Blanco	Cod. <b>971089</b>	PZ724
Selene Crema	Cod. <b>971063</b>	PZ724
Selene Mocca	Cod. <b>971062</b>	PZ724
Petra Ocre	Cod. <b>970672</b>	PZ724
Petra Beige	Cod. <b>970673</b>	PZ724
Petra Crema	Cod. <b>971169</b>	PZ724
Petra Gris	Cod. <b>970674</b>	PZ724
Petra Antracita	Cod. <b>971208</b>	PZ724
Ordesa Beige	Cod. <b>970573</b>	PZ724
Ordesa Natural	Cod. <b>970574</b>	PZ724
Ordesa Marrón	Cod. <b>970575</b>	PZ724
Rodeno Haya	Cod. <b>970696</b>	PZ724
Rodeno Roble	Cod. <b>970675</b>	PZ724
Rodeno Nogal	Cod. <b>970676</b>	PZ724



**Peldaño recto ingleteado  
bajo pedido**  
Mitered straight stair tread on  
demand

### Peldaño recto 150

Straight stair-tread 150  
1497x315x14 mm



### Antideslizante · Anti slip

Urban Blanco	Cod. <b>970222</b>	PZ750
Urban Gris	Cod. <b>970223</b>	PZ750
Urban Beige	Cod. <b>970227</b>	PZ750
Urban Grafito	Cod. <b>970364</b>	PZ750

### Peldaño recto 150\*

Straight stair-tread 150

**Marble, Travis, Cronos, Materia, Selene,  
Ordesa, Petra, Rodeno, Arizona**

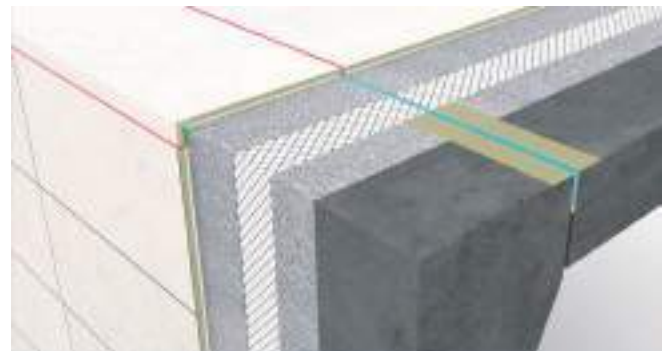
### Peldaño recto 180\*

Straight stair-tread 180

**Urban, Marble, Cronos, Ordesa, Petra, Rodeno**

\* Disponible bajo pedido.

Available on demand.



Instrucciones de colocación.  
Laying instructions.

**Cantonera**External radial tile  
297x42 mm**Antideslizante** · Anti slip


Urban Blanco	Cod. <b>904345</b>	PZ123
Urban Gris	Cod. <b>904346</b>	PZ123
Urban Beige	Cod. <b>904347</b>	PZ123
Urban Grafito	Cod. <b>904790</b>	PZ123
Selene Blanco	Cod. <b>906884</b>	PZ123
Selene Crema	Cod. <b>906848</b>	PZ123
Petra Ocre	Cod. <b>905966</b>	PZ123
Petra Beige	Cod. <b>905980</b>	PZ123
Petra Crema	Cod. <b>906750</b>	PZ123
Petra Gris	Cod. <b>905994</b>	PZ123
Petra Antracita	Cod. <b>906839</b>	PZ123
Ocean Blue Bali	Cod. <b>905567</b>	PZ123
Ocean Grey Bali	Cod. <b>906780</b>	PZ123
Ocean Luxury Bali	Cod. <b>906794</b>	PZ123
Ocean Pearl	Cod. <b>905266</b>	PZ123
Ocean Turquoise	Cod. <b>906496</b>	PZ123
Ocean Aquamarine	Cod. <b>906766</b>	PZ123
Ocean Coral Bay	Cod. <b>905170</b>	PZ123
Ocean Green River	Cod. <b>905168</b>	PZ123

**Rinconera**Internal radial tile  
297x42 mm**Antideslizante** · Anti slip

Urban Blanco	Cod. <b>904341</b>	PZ123
Urban Gris	Cod. <b>904342</b>	PZ123
Urban Beige	Cod. <b>904343</b>	PZ123
Urban Grafito	Cod. <b>904789</b>	PZ123
Selene Blanco	Cod. <b>906885</b>	PZ123
Selene Crema	Cod. <b>906849</b>	PZ123
Petra Ocre	Cod. <b>905967</b>	PZ123
Petra Beige	Cod. <b>905981</b>	PZ123
Petra Crema	Cod. <b>906751</b>	PZ123
Petra Gris	Cod. <b>905995</b>	PZ123
Petra Antracita	Cod. <b>906840</b>	PZ123
Ocean Blue Bali	Cod. <b>905568</b>	PZ123
Ocean Grey Bali	Cod. <b>906781</b>	PZ123
Ocean Luxury Bali	Cod. <b>906795</b>	PZ123
Ocean Pearl	Cod. <b>905265</b>	PZ123
Ocean Turquoise	Cod. <b>906497</b>	PZ123
Ocean Aquamarine	Cod. <b>906767</b>	PZ123
Ocean Coral Bay	Cod. <b>905167</b>	PZ123
Ocean Green River	Cod. <b>905165</b>	PZ123

**Cantonera transición**External radial transition tile  
297x42x10 mm**Antideslizante** · Anti slip

Urban Blanco	Cod. <b>906212</b>	PZ420
Urban Gris	Cod. <b>906211</b>	PZ420
Urban Beige	Cod. <b>906213</b>	PZ420
Selene Blanco	Cod. <b>906886</b>	PZ420
Selene Crema	Cod. <b>906850</b>	PZ420
Petra Ocre	Cod. <b>906171</b>	PZ420
Petra Beige	Cod. <b>906172</b>	PZ420
Petra Crema	Cod. <b>906752</b>	PZ420
Petra Gris	Cod. <b>906173</b>	PZ420
Petra Antracita	Cod. <b>906841</b>	PZ420
Ocean Blue Bali	Cod. <b>906207</b>	PZ420
Ocean Grey Bali	Cod. <b>906786</b>	PZ420
Ocean Luxury Bali	Cod. <b>906800</b>	PZ420
Ocean Pearl	Cod. <b>906253</b>	PZ420
Ocean Turquoise	Cod. <b>906502</b>	PZ420
Ocean Aquamarine	Cod. <b>906772</b>	PZ420
Ocean Coral Bay	Cod. <b>906251</b>	PZ420
Ocean Green River	Cod. <b>905867</b>	PZ420

**Rinconera transición**Internal radial transition tile  
297x42x10 mm**Antideslizante** · Anti slip

Urban Blanco	Cod. <b>906215</b>	PZ420
Urban Gris	Cod. <b>906214</b>	PZ420
Urban Beige	Cod. <b>906216</b>	PZ420
Selene Blanco	Cod. <b>906887</b>	PZ420
Selene Crema	Cod. <b>906851</b>	PZ420
Petra Ocre	Cod. <b>906174</b>	PZ420
Petra Beige	Cod. <b>906175</b>	PZ420
Petra Crema	Cod. <b>906753</b>	PZ420
Petra Gris	Cod. <b>906176</b>	PZ420
Petra Antracita	Cod. <b>906842</b>	PZ420
Ocean Blue Bali	Cod. <b>906206</b>	PZ420
Ocean Grey Bali	Cod. <b>906787</b>	PZ420
Ocean Luxury Bali	Cod. <b>906801</b>	PZ420
Ocean Pearl	Cod. <b>906254</b>	PZ420
Ocean Turquoise	Cod. <b>906503</b>	PZ420
Ocean Aquamarine	Cod. <b>906773</b>	PZ420
Ocean Coral Bay	Cod. <b>906252</b>	PZ420
Ocean Green River	Cod. <b>905868</b>	PZ420

Urban Blanco		Petra Ocre		Ocean Luxury Bali	
Urban Gris		Petra Beige		Ocean Pearl	
Urban Beige		Petra Crema		Ocean Turquoise	
Urban Caoba		Petra Gris		Ocean Aquamarine	
Urban Grafito		Petra Antracita		Ocean Coral Bay	
Selene Blanco		Ocean Blue Bali		Ocean Green River	
Selene Crema		Ocean Grey Bali			



PRODUCTO ANTIPATÓGENO  
ANTIPATHOGEN PRODUCT

## Piezas especiales Special pieces Porcelánicos Porcelain tiles

### Esq. ext. cantonera

External mitre  
75x75 mm

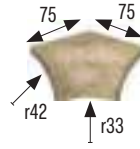


### Antideslizante · Anti slip

Urban Blanco	Cod. <b>904357</b>	PZ360
Urban Gris	Cod. <b>904358</b>	PZ360
Urban Beige	Cod. <b>904359</b>	PZ360
Urban Grafito	Cod. <b>904794</b>	PZ360
Selene Blanco	Cod. <b>906888</b>	PZ360
Selene Crema	Cod. <b>906852</b>	PZ360
Petra Ocre	Cod. <b>905968</b>	PZ360
Petra Beige	Cod. <b>905982</b>	PZ360
Petra Crema	Cod. <b>906754</b>	PZ360
Petra Gris	Cod. <b>905996</b>	PZ360
Petra Antracita	Cod. <b>906843</b>	PZ360
Ocean Blue Bali	Cod. <b>905569</b>	PZ360
Ocean Grey Bali	Cod. <b>906782</b>	PZ360
Ocean Luxury Bali	Cod. <b>906796</b>	PZ360
Ocean Pearl	Cod. <b>905270</b>	PZ360
Ocean Turquoise	Cod. <b>906498</b>	PZ360
Ocean Aquamarine	Cod. <b>906768</b>	PZ360
Ocean Coral Bay	Cod. <b>905182</b>	PZ360
Ocean Green River	Cod. <b>905180</b>	PZ360

### Esq. int. rinconera

Internal mitre  
75x75 mm



### Antideslizante · Anti slip

Urban Blanco	Cod. <b>904361</b>	PZ360
Urban Gris	Cod. <b>904362</b>	PZ360
Urban Beige	Cod. <b>904363</b>	PZ360
Urban Grafito	Cod. <b>904793</b>	PZ360
Selene Blanco	Cod. <b>906889</b>	PZ360
Selene Crema	Cod. <b>906853</b>	PZ360
Petra Ocre	Cod. <b>905969</b>	PZ360
Petra Beige	Cod. <b>905983</b>	PZ360
Petra Crema	Cod. <b>906755</b>	PZ360
Petra Gris	Cod. <b>905997</b>	PZ360
Petra Antracita	Cod. <b>906844</b>	PZ360
Ocean Blue Bali	Cod. <b>905570</b>	PZ360
Ocean Grey Bali	Cod. <b>906783</b>	PZ360
Ocean Luxury Bali	Cod. <b>906797</b>	PZ360
Ocean Pearl	Cod. <b>905269</b>	PZ360
Ocean Turquoise	Cod. <b>906499</b>	PZ360
Ocean Aquamarine	Cod. <b>906769</b>	PZ360
Ocean Coral Bay	Cod. <b>905179</b>	PZ360
Ocean Green River	Cod. <b>905177</b>	PZ360

### Escocia cantonera exterior

Round external mitre



### Antideslizante · Anti slip

Urban Blanco	Cod. <b>904353</b>	PZ283
Urban Gris	Cod. <b>904354</b>	PZ283
Urban Beige	Cod. <b>904355</b>	PZ283
Urban Grafito	Cod. <b>904792</b>	PZ283
Selene Blanco	Cod. <b>906890</b>	PZ283
Selene Crema	Cod. <b>906854</b>	PZ283
Petra Ocre	Cod. <b>905970</b>	PZ283
Petra Beige	Cod. <b>905984</b>	PZ283
Petra Crema	Cod. <b>906756</b>	PZ283
Petra Gris	Cod. <b>905998</b>	PZ283
Petra Antracita	Cod. <b>906845</b>	PZ283
Ocean Blue Bali	Cod. <b>905571</b>	PZ283
Ocean Grey Bali	Cod. <b>906784</b>	PZ283
Ocean Luxury Bali	Cod. <b>906798</b>	PZ283
Ocean Pearl	Cod. <b>905268</b>	PZ283
Ocean Turquoise	Cod. <b>906500</b>	PZ283
Ocean Aquamarine	Cod. <b>906770</b>	PZ283
Ocean Coral Bay	Cod. <b>905176</b>	PZ283
Ocean Green River	Cod. <b>905174</b>	PZ283

### Escocia rinconera interior

Round internal mitre




### Antideslizante · Anti slip

Urban Blanco	Cod. <b>904349</b>	PZ283
Urban Gris	Cod. <b>904350</b>	PZ283
Urban Beige	Cod. <b>904351</b>	PZ283
Urban Grafito	Cod. <b>904791</b>	PZ283
Selene Blanco	Cod. <b>906891</b>	PZ283
Selene Crema	Cod. <b>906855</b>	PZ283
Petra Ocre	Cod. <b>905971</b>	PZ283
Petra Beige	Cod. <b>905985</b>	PZ283
Petra Crema	Cod. <b>906757</b>	PZ283
Petra Gris	Cod. <b>905999</b>	PZ283
Petra Antracita	Cod. <b>906846</b>	PZ283
Ocean Blue Bali	Cod. <b>905572</b>	PZ283
Ocean Grey Bali	Cod. <b>906785</b>	PZ283
Ocean Luxury Bali	Cod. <b>906799</b>	PZ283
Ocean Pearl	Cod. <b>905267</b>	PZ283
Ocean Turquoise	Cod. <b>906501</b>	PZ283
Ocean Aquamarine	Cod. <b>906771</b>	PZ283
Ocean Coral Bay	Cod. <b>905173</b>	PZ283
Ocean Green River	Cod. <b>905171</b>	PZ283


### Canto romo

Bullnose  
147x148x8,5 mm



### Mate · Matt

Ocean Blue Bali	Cod. <b>905566</b>	PZ085
Ocean Grey Bali	Cod. <b>906779</b>	PZ085
Ocean Luxury Bali	Cod. <b>906793</b>	PZ085
Ocean Pearl	Cod. <b>905271</b>	PZ085
Ocean Turquoise	Cod. <b>906494</b>	PZ085
Ocean Aquamarine	Cod. <b>906765</b>	PZ085
Ocean Coral Bay	Cod. <b>905185</b>	PZ085
Ocean Green River	Cod. <b>905183</b>	PZ085




CRONOS CREMA 30x60 11.8x23.6"



PRODUCTO ANTIPATÓGENO  
ANTIPATHOGEN PRODUCT

## Piezas especiales Special pieces **Porcelánicos** Porcelain tiles



- 1 **Cantonera** External radial tile
- 2 **Rinconera** Internal radial tile
- 3 **Escocia cantonera exterior** Round external mitre
- 4 **Escocia rinconera interior** Round internal mitre
- 5 **Esq. int. rinconera** Internal mitre
- 6 **Esq. ext. cantonera** External mitre
- 7 **Rejilla monocompact ranurada** Grooved monocompact grid
- 8 **Esquina rejilla** Corner grid
- 9 **Rinconera transición** Internal radial transition tile
- 10 **Cantonera transición** External radial transition tile



NATURAL 33X33 13X13"

# Piscina pública recreativa y privada

## Public recreational and private pool

KLINKER



<b>Formatos / Sizes</b>	<b>6x25</b> 2.4x9.8"
	<b>12,5x25</b> 4.7x9.8"
	<b>20x20</b> 7.9x7.9"
	<b>25x25</b> 9.8x9.8"
	<b>33x33</b> 13x13"

Para información más detallada por formato/color, consultar en la web de la colección.  
For more detailed information by format/color, consult the collection's website.

### NATURAL, COTO

	<b>NATURAL</b> UNGLAZED		5,2x10 <sup>-6</sup> x C <sup>-1</sup>		<b>clase 3 a 5</b> class 3 to 5		✓
	<b>A1 no reacciona al fuego</b> A1 does not react to fire		20 a 25 N/mm <sup>2</sup>		<b>Clase 3</b> Class 3		✓
	<1,25% máx 2 mm		<393mm <sup>3</sup>		<b>C</b>		✓
	3<E≤6%		6		<b>R11</b>		✓

### TATRA, METAL, ORIÓN, CAPRI

<b>E</b>	<b>ESMALTADO</b> GLAZED		20N/mm <sup>2</sup>		<b>Clase 2</b> Class 2		✓
	<b>A1 no reacciona al fuego</b> A1 does not react to fire		<b>PEI 2 a/ to 4</b> según color depending on color		Capri, Tatra, Metal <b>B</b> Orion <b>C</b>		✓
	<1,25% máx 2 mm		<b>H4</b>		Capri, Tatra, Metal <b>R10</b> Orion <b>R11</b>		✓
	3<E≤6%		<b>Clase 5</b> Class 5		<b>sí/yes</b>		R>2 Reducción antibacteriana >99 % <b>Solo Capri/Only Capri</b>
	5,2x10 <sup>-6</sup> x C <sup>-1</sup>				✓		



COTTO BLANCO 33x33 13x13"

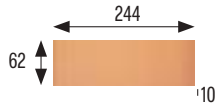


PRODUCTO ANTIPATÓGENO  
ANTIPATHOGEN PRODUCT

Solo Capri / Ony Capri

## Bases Tiles KLINKER

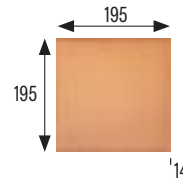
**BASE 6x25\*** 2.4x9.8" · TILE 6x25\* 2.4x9.8"  
62x244x10 mm 2.4x9.6x0.4 "



Natural	Cod. <b>902878</b>	MC415
Cotto Rojo	Cod. <b>903840</b>	MC427
Cotto Blanco	Cod. <b>903841</b>	MC427
Cotto Gris	Cod. <b>903842</b>	MC427

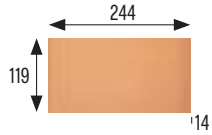
\* Se obtiene a partir de base de 12,5x25 4.7x9.8" premarcada.  
\* It is obtained from 12,5x25 4.7x9.8" premarked tile.

**BASE 20x20** 7.9x7.9" · TILE 20x20 7.9x7.9"  
195x195x14 mm 7.7x7.7x0.5 "



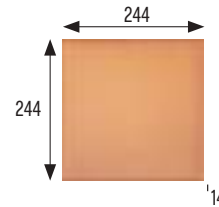
Natural	Cod. <b>900181</b>	MC390
---------	--------------------	-------

**BASE 12,5x25** 4.7x9.8" · TILE 12,5x25 4.7x9.8"  
119x244x14 mm 4.7x9.6x0.5 "



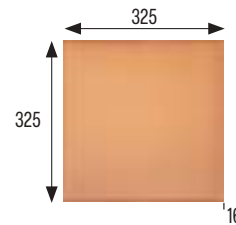
Natural	Cod. <b>900013</b>	MC415
Cotto Rojo	Cod. <b>901583</b>	MC410
Cotto Blanco	Cod. <b>901587</b>	MC410
Cotto Gris	Cod. <b>901589</b>	MC410

**BASE 25x25** 9.8x9.8" · TILE 25x25 9.8x9.8"  
244x244x14 mm 9.6x9.6x0.5 "



Natural	Cod. <b>900005</b>	MC390
Cotto Rojo	Cod. <b>902635</b>	MC410
Cotto Blanco	Cod. <b>902675</b>	MC410
Cotto Gris	Cod. <b>902799</b>	MC410

**BASE 33x33** 13x13" · TILE 33x33 13x13"  
325x325x16 mm 12.8x12.8x0.6 "



Natural	Cod. <b>901001</b>	MC440
Cotto Rojo	Cod. <b>901547</b>	MC470
Cotto Blanco	Cod. <b>902683</b>	MC470
Cotto Gris	Cod. <b>902800</b>	MC470

Natural	
Cotto Rojo	
Cotto Blanco	
Cotto Gris	



# Piscina deportiva

## Sports pools




ACIKER NATURAL  
NATURAL ACIKER\_



BLANCO  
WHITE\_



AZUL PÁLIDO  
PALE BLUE\_



AZUL  
BLUE\_



AZUL OSCURO  
DARK BLUE\_



ACIKER GRIS  
GREY ACIKER\_

### Formatos / Sizes



Para información más detallada por formato/  
color, consultar en la web de la colección.

For more detailed information by format/color,  
consult the collection's website.

<b>P</b>	<b>PORCELÁNICO</b> PORCELAIN TILES
<b>E</b>	<b>ESMALTADO</b> GLAZED
	<b>A1 no reacciona al fuego</b> A1 does not react to fire
	<1% / <0,6% máx 2 mm
	E≤0,5%
	5,8x10 <sup>-6</sup> xC <sup>-1</sup>

	>43N/mm <sup>2</sup>
	Bases antideslizantes Ranurados, Celdillas <b>6 a/to 8</b> Revestimientos <b>4</b>
	<b>Clase 5</b> Class 5
	Bases antideslizantes Ranurados, Celdillas <b>Clase 5</b> Class 5 Revestimientos <b>4</b> <b>Clase 0</b> Class 0

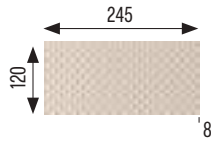
	Bases antideslizantes Ranurados, Celdillas <b>C</b> Revestimientos <b>A</b>
	<b>Liso Smooth R10</b> <b>Ranurado</b> Grooved tiles <b>R11</b> <b>Celdillas</b> Cell textures <b>R12</b> Revestimientos < <b>R9</b>
	Bases antideslizantes Ranurados, Celdillas <b>0,82</b>
	<b>sí/yes</b>

	✓
	✓
	✓
	R>2 Reducción antibacteriana >99 %

## Celdillas / Cell textures



**BASE 12,5x25 4.7x9.8"** · TILE 12,5x25 4.7x9.8"  
120x245x8 mm 4.7x9.6x0.3 "



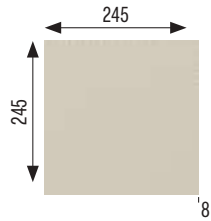
**Bases antideslizantes/mate** · Anti slip tiles /Matt  
Aciker Natural / Natural Aciker Cod. **905346** MC493

Detalle celdillas Cell detail




ACIKER NATURAL NATURAL ACIKER

**BASE 25x25 9.8x9.8"** · TILE 25x25 9.8x9.8"  
245x245x8 mm 9.6x9.6x0.3 "

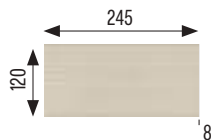


**Bases antideslizantes/mate** · Anti slip tiles /Matt  
Aciker Natural / Natural Aciker Cod. **905336** MC501  
Blanco / White Cod. **906669** MC501  
Aciker Gris / Grey Aciker Cod. **905338** MC553

## Ranurados / Grooved tiles



**BASE 12,5x25 4.7x9.8"** · TILE 12,5x25 4.7x9.8"  
120x245x8 mm 4.7x9.6x0.3 "



**Bases antideslizantes/mate** · Anti slip tiles /Matt  
Aciker Natural / Natural Aciker Cod. **905545** MC563  
Blanco / White Cod. **905358** MC563  
Azul / Blue Cod. **905469** MC563

Detalle ranurados Grooved Tiles detail



ACIKER NATURAL NATURAL ACIKER



PRODUCTO ANTIPATÓGENO  
ANTIPATHOGEN PRODUCT

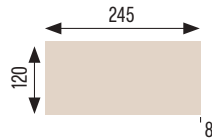
Excepto Azul oscuro mate  
Except matt Dark Blue

## Bases Tiles

### Bases antideslizantes / Anti slip tiles - Revestimientos / Wall tiles



**BASE 12,5x25 4.7x9.8"** · TILE 12,5x25 4.7x9.8"  
120x245x8 mm 4.7x9.6x0.3"



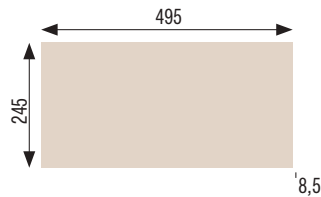
#### Bases antideslizantes/mate · Anti slip tiles /Matt

Aciker Natural / Natural Aciker	Cod. <b>904021</b>	MC420
Blanco / White	Cod. <b>904010</b>	MC420
Azul pálido / Pale blue	Cod. <b>904009</b>	MC420
Azul / Blue	Cod. <b>904004</b>	MC420
Azul oscuro / Dark blue	Cod. <b>904006</b>	MC437
Aciker Gris / Grey Aciker	Cod. <b>904000</b>	MC437

#### Revestimientos/Brillo · Wall tiles/Gloss

Aciker Natural / Natural Aciker	Cod. <b>904002</b>	MC417
Blanco / White	Cod. <b>904011</b>	MC417
Azul pálido / Pale blue	Cod. <b>904008</b>	MC417
Azul / Blue	Cod. <b>904005</b>	MC417
Azul oscuro / Dark blue	Cod. <b>904007</b>	MC437
Aciker Gris / Grey Aciker	Cod. <b>904001</b>	MC437

**BASE 25x50 9.8x19.7"** · TILE 25x50 9.8x19.7"  
245x495x8,5 mm 9.6x19.4x0.3"



#### Bases antideslizantes/mate · Anti slip tiles /Matt

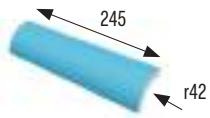
Aciker Natural / Natural Aciker	Cod. <b>904501</b>	MC453
Blanco / White	Cod. <b>904497</b>	MC453
Azul pálido / Pale blue	Cod. <b>904500</b>	MC453
Azul / Blue	Cod. <b>904496</b>	MC453
Azul oscuro / Dark blue	Cod. <b>904498</b>	MC501
Aciker Gris / Grey Aciker	Cod. <b>904502</b>	MC453

#### Revestimientos/Brillo · Wall tiles/Gloss

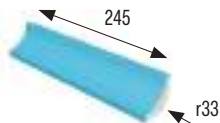
Aciker Natural / Natural Aciker	Cod. <b>904508</b>	MC437
Blanco / White	Cod. <b>904504</b>	MC437
Azul pálido / Pale blue	Cod. <b>904507</b>	MC437
Azul / Blue	Cod. <b>904503</b>	MC437
Azul oscuro / Dark blue	Cod. <b>904505</b>	MC501
Aciker Gris / Grey Aciker	Cod. <b>904509</b>	MC437

Los colores son indicativos. Colors are just indicative.

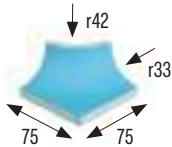
Datos de embalaje/ Packing list p. 264

**Cantonera**External radial tile  
245x42 mm

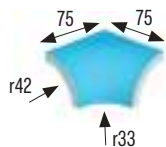
1

**Rinconera**Internal radial tile  
245x42 mm

2

**Esq. ext. cantonera**External mitre  
75x75 mm

3

**Esq. int. rinconera**Internal mitre  
75x75 mm

4

**Escocia cantonera exterior**

Round external mitre



5

**Escocia rinconera interior**

Round internal mitre



6

**Bases antideslizantes/mate** · Anti slip tiles /Matt

Aciker Natural / Natural Aciker	Cod. <b>903256</b>	PZ085
Blanco / White	Cod. <b>905494</b>	PZ085
Azul pálido / Pale blue	Cod. <b>905576</b>	PZ085
Azul / Blue	Cod. <b>905577</b>	PZ085
Azul oscuro / Dark blue	Cod. <b>905578</b>	PZ085
Aciker Gris / Grey Aciker	Cod. <b>903631</b>	PZ085

**Bases antideslizantes/mate** · Anti slip tiles /Matt

Aciker Natural / Natural Aciker	Cod. <b>903255</b>	PZ085
Blanco / White	Cod. <b>905603</b>	PZ085
Azul pálido / Pale blue	Cod. <b>905604</b>	PZ085
Azul / Blue	Cod. <b>905605</b>	PZ085
Azul oscuro / Dark blue	Cod. <b>905547</b>	PZ085
Aciker Gris / Grey Aciker	Cod. <b>903632</b>	PZ085

**Bases antideslizantes/mate** · Anti slip tiles /Matt

Aciker Natural / Natural Aciker	Cod. <b>905740</b>	PZ320
Blanco / White	Cod. <b>905741</b>	PZ320
Azul pálido / Pale blue	Cod. <b>905742</b>	PZ337
Azul / Blue	Cod. <b>905743</b>	PZ320
Azul oscuro / Dark blue	Cod. <b>905744</b>	PZ337
Aciker Gris / Grey Aciker	Cod. <b>905745</b>	PZ337

**Bases antideslizantes/mate** · Anti slip tiles /Matt

Aciker Natural / Natural Aciker	Cod. <b>905725</b>	PZ320
Blanco / White	Cod. <b>905726</b>	PZ320
Azul pálido / Pale blue	Cod. <b>905727</b>	PZ337
Azul / Blue	Cod. <b>905728</b>	PZ320
Azul oscuro / Dark blue	Cod. <b>905729</b>	PZ337
Aciker Gris / Grey Aciker	Cod. <b>905730</b>	PZ337

**Bases antideslizantes/mate** · Anti slip tiles /Matt

Aciker Natural / Natural Aciker	Cod. <b>905620</b>	PZ273
Blanco / White	Cod. <b>905621</b>	PZ273
Azul pálido / Pale blue	Cod. <b>905622</b>	PZ273
Azul / Blue	Cod. <b>905623</b>	PZ273
Azul oscuro / Dark blue	Cod. <b>905624</b>	PZ273
Aciker Gris / Grey Aciker	Cod. <b>905625</b>	PZ283

**Bases antideslizantes/mate** · Anti slip tiles /Matt

Aciker Natural / Natural Aciker	Cod. <b>905606</b>	PZ273
Blanco / White	Cod. <b>905607</b>	PZ273
Azul pálido / Pale blue	Cod. <b>905608</b>	PZ273
Azul / Blue	Cod. <b>905609</b>	PZ273
Azul oscuro / Dark blue	Cod. <b>905610</b>	PZ273
Aciker Gris / Grey Aciker	Cod. <b>905611</b>	PZ283

**Revestimientos/Brillo** · Wall tiles/Gloss

Aciker Natural / Natural Aciker	Cod. <b>905580</b>	PZ085
Blanco / White	Cod. <b>905581</b>	PZ085
Azul pálido / Pale blue	Cod. <b>905582</b>	PZ085
Azul / Blue	Cod. <b>905583</b>	PZ085
Azul oscuro / Dark blue	Cod. <b>905584</b>	PZ085
Aciker Gris / Grey Aciker	Cod. <b>905585</b>	PZ085

**Revestimientos/Brillo** · Wall tiles/Gloss

Aciker Natural / Natural Aciker	Cod. <b>905597</b>	PZ085
Blanco / White	Cod. <b>902331</b>	PZ085
Azul pálido / Pale blue	Cod. <b>905598</b>	PZ085
Azul / Blue	Cod. <b>905599</b>	PZ085
Azul oscuro / Dark blue	Cod. <b>905600</b>	PZ085
Aciker Gris / Grey Aciker	Cod. <b>905601</b>	PZ085

**Revestimientos/Brillo** · Wall tiles/Gloss

Aciker Natural / Natural Aciker	Cod. <b>905748</b>	PZ320
Blanco / White	Cod. <b>905749</b>	PZ320
Azul pálido / Pale blue	Cod. <b>905750</b>	PZ337
Azul / Blue	Cod. <b>905751</b>	PZ320
Azul oscuro / Dark blue	Cod. <b>905752</b>	PZ337
Aciker Gris / Grey Aciker	Cod. <b>905753</b>	PZ337

**Revestimientos/Brillo** · Wall tiles/Gloss

Aciker Natural / Natural Aciker	Cod. <b>905733</b>	PZ320
Blanco / White	Cod. <b>905734</b>	PZ320
Azul pálido / Pale blue	Cod. <b>905735</b>	PZ337
Azul / Blue	Cod. <b>905736</b>	PZ320
Azul oscuro / Dark blue	Cod. <b>905737</b>	PZ337
Aciker Gris / Grey Aciker	Cod. <b>905738</b>	PZ337

**Revestimientos/Brillo** · Wall tiles/Gloss

Aciker Natural / Natural Aciker	Cod. <b>905627</b>	PZ273
Blanco / White	Cod. <b>905628</b>	PZ273
Azul pálido / Pale blue	Cod. <b>905629</b>	PZ273
Azul / Blue	Cod. <b>905630</b>	PZ273
Azul oscuro / Dark blue	Cod. <b>905631</b>	PZ273
Aciker Gris / Grey Aciker	Cod. <b>905632</b>	PZ273

**Revestimientos/Brillo** · Wall tiles/Gloss

Aciker Natural / Natural Aciker	Cod. <b>905613</b>	PZ273
Blanco / White	Cod. <b>905614</b>	PZ273
Azul pálido / Pale blue	Cod. <b>905615</b>	PZ273
Azul / Blue	Cod. <b>905616</b>	PZ273
Azul oscuro / Dark blue	Cod. <b>905617</b>	PZ273
Aciker Gris / Grey Aciker	Cod. <b>905618</b>	PZ273



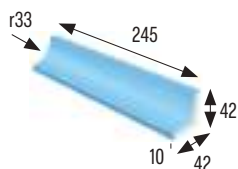
PRODUCTO ANTIPATÓGENO  
ANTIPATHOGEN PRODUCT

Excepto Azul oscuro mate  
Except matt Dark Blue

## Piezas especiales Special pieces

### Rinconera transición

Internal radial transition tile  
245x42x10 mm



### Bases antideslizantes/mate · Anti slip tiles /Matt

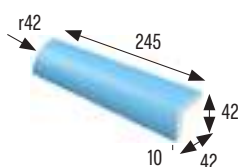
Aciker Natural / Natural Aciker	Cod. <b>905856</b>	PZ420
Blanco / White	Cod. <b>905857</b>	PZ420
Azul pálido / Pale blue	Cod. <b>906311</b>	PZ420
Azul / Blue	Cod. <b>905847</b>	PZ420
Azul oscuro / Dark blue	Cod. <b>905858</b>	PZ420
Aciker Gris / Grey Aciker	Cod. <b>906312</b>	PZ420

### Revestimientos/Brillo · Wall tiles/Gloss

Aciker Natural / Natural Aciker	Cod. <b>905863</b>	PZ420
Blanco / White	Cod. <b>905864</b>	PZ420
Azul pálido / Pale blue	Cod. <b>906314</b>	PZ420
Azul / Blue	Cod. <b>905866</b>	PZ420
Azul oscuro / Dark blue	Cod. <b>905865</b>	PZ420
Aciker Gris / Grey Aciker	Cod. <b>906315</b>	PZ420

### Cantoneira transición

External radial transition tile  
245x42x10 mm



### Bases antideslizantes/mate · Anti slip tiles /Matt

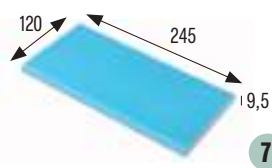
Aciker Natural / Natural Aciker	Cod. <b>905853</b>	PZ420
Blanco / White	Cod. <b>905854</b>	PZ420
Azul pálido / Pale blue	Cod. <b>906305</b>	PZ420
Azul / Blue	Cod. <b>905846</b>	PZ420
Azul oscuro / Dark blue	Cod. <b>905855</b>	PZ420
Aciker Gris / Grey Aciker	Cod. <b>906306</b>	PZ420

### Revestimientos/Brillo · Wall tiles/Gloss

Aciker Natural / Natural Aciker	Cod. <b>905859</b>	PZ420
Blanco / White	Cod. <b>905860</b>	PZ420
Azul pálido / Pale blue	Cod. <b>906308</b>	PZ420
Azul / Blue	Cod. <b>905862</b>	PZ420
Azul oscuro / Dark blue	Cod. <b>905861</b>	PZ420
Aciker Gris / Grey Aciker	Cod. <b>906309</b>	PZ420

### Canto romo

Bullnose  
245x120x9,5 mm

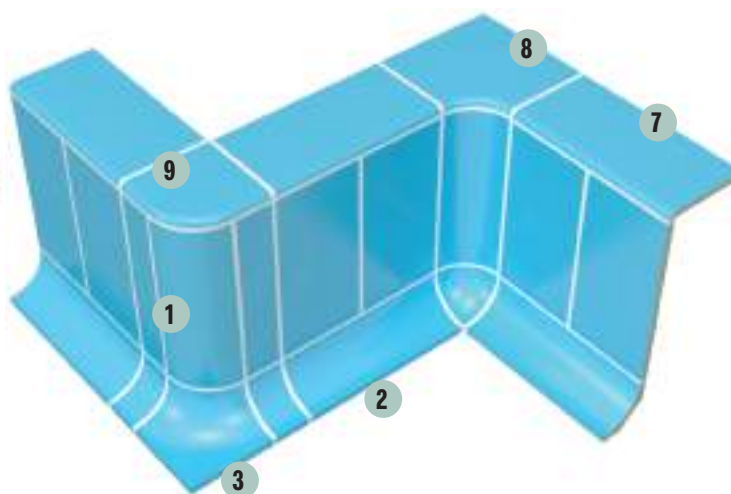
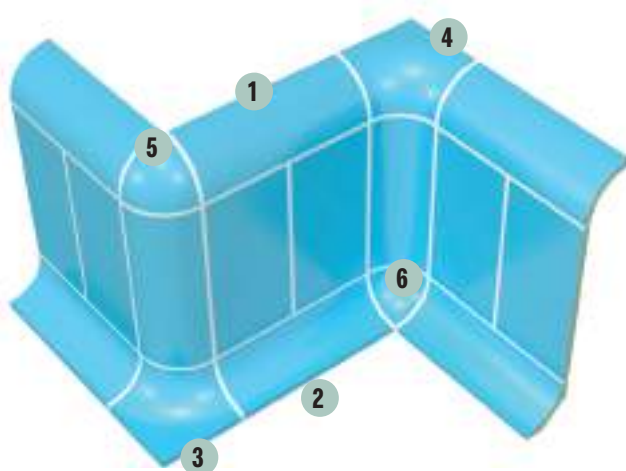


### Bases antideslizantes/mate · Anti slip tiles /Matt

Aciker Natural / Natural Aciker	Cod. <b>900687</b>	PZ123
Blanco / White	Cod. <b>903119</b>	PZ123
Azul pálido / Pale blue	Cod. <b>903780</b>	PZ123
Azul / Blue	Cod. <b>903113</b>	PZ123
Azul oscuro / Dark blue	Cod. <b>903118</b>	PZ123
Aciker Gris / Grey Aciker	Cod. <b>901711</b>	PZ123

### Revestimientos/Brillo · Wall tiles/Gloss

Aciker Natural / Natural Aciker	Cod. <b>903839</b>	PZ123
Blanco / White	Cod. <b>901267</b>	PZ123
Azul pálido / Pale blue	Cod. <b>903484</b>	PZ123
Azul / Blue	Cod. <b>901266</b>	PZ123
Azul oscuro / Dark blue	Cod. <b>904099</b>	PZ123
Aciker Gris / Grey Aciker	Cod. <b>903752</b>	PZ123



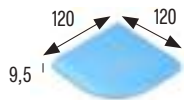
## Piezas especiales Special pieces



Excepto Azul oscuro mate  
Except matt Dark Blue

ACIKER NATURAL  
NATURAL ACIKER\_BLANCO  
WHITE\_AZUL PÁLIDO  
PALE BLUE\_AZUL  
BLUE\_AZUL OSCURO  
DARK BLUE\_ACIKER GRIS  
GREY ACIKER\_**Esq. ext. canto romo**

Bullnose ext. cornere  
120x120x9,5 mm



9


**Bases antideslizantes/mate**

Anti slip tiles /Matt

Aciker Natural Natural Aciker	Cod. <b>905762</b>	PZ330
Blanco / White	Cod. <b>905763</b>	PZ330
Azul pálido Pale blue	Cod. <b>905764</b>	PZ330
Azul / Blue	Cod. <b>905765</b>	PZ330
Azul oscuro Dark blue	Cod. <b>905766</b>	PZ330
Aciker Gris Grey Aciker	Cod. <b>905767</b>	PZ350

**Esq. int. canto romo**

Bullnose int. corner  
155x155x9,5 mm



8

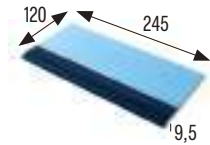
**Bases antideslizantes/mate**

Anti slip tiles /Matt

Aciker Natural Natural Aciker	Cod. <b>905755</b>	PZ330
Blanco / White	Cod. <b>905756</b>	PZ330
Azul pálido Pale blue	Cod. <b>905757</b>	PZ330
Azul / Blue	Cod. <b>905758</b>	PZ330
Azul oscuro Dark blue	Cod. <b>905759</b>	PZ330
Aciker Gris Grey Aciker	Cod. <b>905760</b>	PZ350

**Canto romo ranurado**

Bullnose int. corner  
245x120x9,5 mm



\*\* Disponibles otras combinaciones de color bajo pedido.

\*\* Other color combinations available on demand.

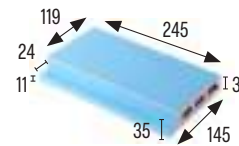
**Bases antideslizantes/mate**

Anti slip tiles /Matt

Azul / Azul oscuro **	Cod. <b>905662</b>	PZ155
Blue / Dark blue		
Natural / Azul oscuro **	Cod. <b>905666</b>	PZ155
Natural / Dark blue		
Blanco / Azul oscuro	Cod. <b>906670</b>	PZ155
White / Dark blue		

**Apoyo rejilla**

Grid support  
245x145x31 mm


**Bases antideslizantes/mate**

Anti slip tiles /Matt

Aciker Natural Natural Aciker	Cod. <b>905667</b>	PZ205
Blanco / White	Cod. <b>905668</b>	PZ205
Azul / Blue	Cod. <b>905669</b>	PZ205

**Canal**

Channel  
245x150x30 mm

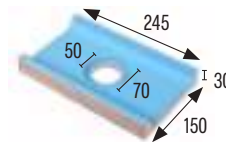
**Bases antideslizantes/mate**

Anti slip tiles /Matt

Azul / Blue	Cod. <b>903176</b>	PZ286
-------------	--------------------	-------

**Canal con desagüe**

Duct  
245x150x30 mm


**Bases antideslizantes/mate**

Anti slip tiles /Matt

Azul / Blue	Cod. <b>900660</b>	PZ360
-------------	--------------------	-------

**Canaleta**

Overflow  
245x150x28 mm


**Bases antideslizantes/mate**

Anti slip tiles /Matt

Aciker Natural Natural Aciker	Cod. <b>900659</b>	PZ293
Blanco / White	Cod. <b>906671</b>	PZ293
Aciker Gris Grey Aciker	Cod. <b>903340</b>	PZ293

**Canaleta con desagüe**

Drainage overflow channel  
245x150x28 mm

**Bases antideslizantes/mate**

Anti slip tiles /Matt

Aciker Natural Natural Aciker	Cod. <b>900660</b>	PZ355
Blanco / White	Cod. <b>906672</b>	PZ355
Aciker Gris Grey Aciker	Cod. <b>903344</b>	PZ355

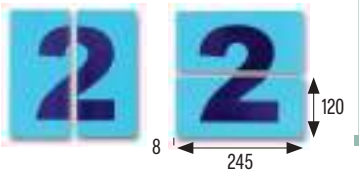
# Piezas señalización Marking tiles

\*\* Disponibles otras combinaciones de color bajo pedido.  
\*\* Other color combinations available on demand.



## Numeración de calles

Lane marking tiles  
245x120x8 mm




Vertical	Cod. <b>904123</b>	JG310
Horizontal	Cod. <b>904122</b>	JG310

## Señalización de profundidad

Depth marking tiles  
245x120x8 mm



Vertical	Cod. <b>904398</b>	JG310
Horizontal	Cod. <b>904397</b>	JG310



## PIEZAS PERSONALIZADAS CORPORATIVAS CORPORATE CUSTOMIZED TILES

Gracias a la tecnología de inyección digital **Klinkjet** podemos realizar piezas de señalización personalizadas, así como piezas con logotipos, advertencias, señaléticas de peligro y un sinnúmero de diseños que ayuden a personalizar cada proyecto y cada instalación. Contacta con fábrica para más información.

Thanks to **Klinkjet** digital injection technology we can make custom signalling pieces, as well as pieces with logos, warnings, danger signs and a myriad of designs that will help you to customize each project and each installation. Contact with factory for more information.



Señalética metro de Bilbao / Bilbao Metro signalling



Señalética industrial / Industrial signalling

# SISTEMAS DE CORONACIÓN

## EDGING SYSTEMS

El uso de piezas cerámicas porcelánicas o klinker para el revestimiento completo de una piscina supone una **resistencia total** tanto a los agentes químicos o naturales utilizados en el tratamiento de aguas, como a los productos y métodos de limpieza utilizados en las instalaciones y entornos acuáticos. Además, todas las piezas cerámicas porcelánicas y klinker son idóneas **para uso tanto en exteriores como en interiores, aportando los elementos necesarios** para que las instalaciones cumplan la normativa. Aportan, también, calidez y confort a los espacios acuáticos y zonas aledañas.

**ACEPOOL** dispone de una amplia oferta de sistemas de coronación tanto desbordantes como no desbordantes, así como de piezas de base y de acabado, para piscinas que cumplen con todo lo anterior y que proporcionan un sinfín de posibilidades para crear diseños únicos, sea cual sea el estilo o inspiración.

Los **sistemas de coronación desbordantes** son sistemas para piscinas con canal perimetral de rebose compuesto por piezas porcelánicas o klinker fabricadas por extrusión que se pueden colocar sobre piezas de hormigón prefabricado o directamente sobre la estructura del vaso. Sus principales ventajas son:

- **La facilidad de instalación**, simplificando al máximo el proceso desde el hormigonado o gunitado del vaso, requiriendo únicamente superficies de partida planas;
- **La disminución de tiempos de ejecución y materiales necesarios**;
- Los acabados de **mayor calidad**.

Las piezas de borde desbordante son recibidas por las piezas de hormigón prefabricado y cumplen una **triple función**:

- **Estructural**: al aportar la inclinación necesaria para generar un borde desbordante tipo playa,
- **De revestimiento**: al ser el último material de acabado de la piscina,
- **De seguridad**: al poseer resistencia al deslizamiento en su superficie y delimitar claramente la ubicación de la arista del vaso mediante un color más oscuro, además de contar con una hendidura que permite servir como asidero.

When our porcelain or klinker tiles are used to line, edge and surround the whole of a pool, they guarantee **full resistance** to both the chemicals or natural agents used to treat the water and to the cleaning products and cleaning methods used there. All our porcelain and klinker tiles **can be used indoors and out**, where they **fulfil all the necessary requirements** of relevant standards. They also bring warmth and comfort to pool and spa facilities and their surrounding areas.

**ACEPOOL** manufactures a wide range of coping systems for overflow and non-overflow pools, in addition to field tiles and special tiles pieces so as to ensure pools able to meet all the above guarantees. Its systems also offer broad design potential, allowing for the creation of one-of-a-kind pools, whatever the style or source of inspiration.

**Overflow coping** systems are suitable for pools with perimeter overflow channels. Made of extruded porcelain or klinker tiles, they can either be laid on top of precast concrete gutters or else directly round the edge of the pool. Their main advantages are:

- **Easy installation**, simplifying the process to the full from the moment the inside of the pool is concreted or gunited. All that it requires is a flat substrate;
- A **reduction** in installation **times and materials**;
- **Better-quality** finishes.

The overflow coping tiles are laid on top of precast concrete gutters, where they fulfil a **triple function**:

- **Structural** support by providing with the necessary sloping edge for overflow pools;
- **Cladding** because this is the top covering round the pool;
- **Safety**, thanks to the tiles' non-slip grip and role in marking the edge of the pool with their darker color and groove, which can also be used as a hand grip.

## TIPOS DE SISTEMA DE BORDE DESBORDANTE

### TYPES OF OVERFLOW COPING SYSTEMS

#### SISTEMA B-33

##### B-33 SYSTEM




Sistema compuesto por una pieza de borde más apoyos de rejilla, que se puede colocar directamente sobre la estructura del vaso con las piezas porcelánicas de revestimiento del interior del canal o en combinación con las piezas de hormigón (GA-SPA). Es capaz de alojar los dos anchos estándar de rejilla de 245 y 195 mm sin necesidad de cortar o adaptar piezas.

A system made up of coping tiles that also act as a support for a grating. The tiles can be laid directly onto the concrete edge of the pool and also used to line the overflow channel or they can be laid on top of precast concrete gutters (GA-SPA-U). The tiles can accommodate gratings in two standard widths (245 and 195 mm wide).

#### SISTEMA GA-SPA

##### GA-SPA SYSTEM




Sistema adaptado a piscinas no necesariamente deportivas. Se compone de un borde desbordante y aloja también la rejilla cerámica, bien en su versión rígida o en su versión flexible. Puede utilizarse la cerámica directamente sobre la estructura del vaso o combinarse con las piezas de hormigón B-33 para generar el soporte del borde y el canal perimetral.

A specially adapted system also suitable for pools not for sports use, made up of overflow coping tiles which can accommodate a rigid or flexible ceramic grating. The coping tiles can be laid directly on the concrete edge of the pool or on top of B-33 supporting precast concrete gutters.

#### SISTEMA FINLANDÉS

##### FINNISH SYSTEM



Sistema compuesto por una única pieza porcelánica que realiza la función de borde y apoyo de rejilla, para piscina deportiva, capaz de alojar los dos anchos estándar de rejilla de 245 y 195 mm sin necesidad de cortar o adaptar piezas. Se puede colocar directamente sobre la estructura del vaso con las piezas porcelánicas de revestimiento del interior del canal o en combinación con las piezas de hormigón prefabricado (GA-SPA).

A system for sports pools, made up of porcelain tiles that act as both a coping tile and support for a grating. This system can accommodate gratings in two standard widths (245 and 195 mm wide) without having to cut or adapt the tiles. The tiles can be laid directly on the concrete edge of the pool and also used to line the overflow channel or they can be laid on top of precast concrete gutters (GA-SPA).



## SISTEMAS DE BORDE NO DESBORDANTE

### NON-OVERFLOW COPING SYSTEMS

Los sistemas de coronación no desbordantes son ideales para aquellas piscinas que bien por dimensiones o bien por circunstancias no requieran de un canal perimetral de rebose. Es posible coronarlas mediante bordes rectos o tradicionales redondeados, que permiten conservar las posibilidades de diseño y continuidad de la playa o interior del vaso y coronar de forma segura la piscina. Se puede acompañar a estas coronaciones o playas con una rejilla cerámica de idéntico acabado para canales de recogida de aguas superficiales y evitar su vertido al vaso.

Sea cual sea el sistema de coronación instalado, los sistemas ACEPOOL son garantía de funcionalidad, durabilidad, seguridad, calidad y diseño, lo que se traduce en una apuesta segura.

Non-overflow coping systems are ideal for pools that do not need an overflow channel due to their size or characteristics. These pools can have straight sides or more conventional rounded ones. With this system, the design of the pool and its poolside areas can be maintained while also ensuring safe edging. The coping system and poolside area can incorporate ceramic gratings in the same finish to drain away surface water and prevent it from running into the pool.


Whichever coping system is used, ACEPOOL's systems offer the assurance of functionality, durability, safety, quality and design appeal.

## Sistemas de coronación desbordantes

### Overflow edging systems

#### Rejilla monocompact ranurada

Grooved monocompact grid\*\*  
291x244x25 mm



\*\* En rejillas, los agujeros siempre deben ir paralelos al vaso para su mayor resistencia, con canal de 250 mm de ancho.


\*\* Install the grids with the holes always parallel to the pool vessel to get a greater resistance, with a channel 250 mm wide.

#### Antideslizante · Anti slip

Urban Blanco	Cod. <b>905056</b>	PZ595
Urban Gris	Cod. <b>904909</b>	PZ595
Urban Beige	Cod. <b>905058</b>	PZ595
Urban Grafito	Cod. <b>905059</b>	PZ595
Selene Blanco	Cod. <b>906579</b>	PZ595
Selene Crema	Cod. <b>906580</b>	PZ595
Petra Ocre	Cod. <b>905961</b>	PZ595
Petra Beige	Cod. <b>905975</b>	PZ595
Petra Crema	Cod. <b>906747</b>	PZ595
Petra Gris	Cod. <b>905989</b>	PZ595
Petra Antracita	Cod. <b>906836</b>	PZ595
Zarci	Cod. <b>906679</b>	PZ595

#### Esquina rejilla

Corner grid  
388x244x25 x144 mm




#### Antideslizante · Anti slip

Urban Blanco	Cod. <b>905052</b>	JG761
Urban Gris	Cod. <b>905053</b>	JG761
Urban Beige	Cod. <b>905054</b>	JG761
Urban Grafito	Cod. <b>905055</b>	JG761
Selene Blanco	Cod. <b>906609</b>	JG761
Selene Crema	Cod. <b>906610</b>	JG761
Petra Ocre	Cod. <b>905962</b>	JG761
Petra Beige	Cod. <b>905976</b>	JG761
Petra Crema	Cod. <b>906748</b>	JG761
Petra Gris	Cod. <b>905990</b>	JG761
Petra Antracita	Cod. <b>906837</b>	JG761
Zarci	Cod. <b>906680</b>	JG761

#### Rejilla flexible ranurada

Grooved flexible grid \*  
245x52x25 mm



\* Disponible bajo pedido.

Available on demand.

Ver/See pg. 14.

#### Antideslizante · Anti slip

Urban Blanco	Cod. <b>905048</b>	ML780
Urban Gris	Cod. <b>905049</b>	ML780
Urban Beige	Cod. <b>905050</b>	ML780
Urban Grafito	Cod. <b>905051</b>	ML780
Selene Blanco	Cod. <b>906611</b>	ML780
Selene Crema	Cod. <b>906612</b>	ML780
Petra Ocre	Cod. <b>905963</b>	ML780
Petra Beige	Cod. <b>905977</b>	ML780
Petra Crema	Cod. <b>906749</b>	ML780
Petra Gris	Cod. <b>905991</b>	ML780
Petra Antracita	Cod. <b>906838</b>	ML780
Zarci	Cod. <b>906681</b>	ML780

#### Borde monocompact 120

Monocompact edge 120  
1197x497x27 mm




#### Antideslizante · Anti slip

Urban Blanco	Cod. <b>970658</b>	PZ730
Urban Gris	Cod. <b>970660</b>	PZ730
Urban Beige	Cod. <b>970659</b>	PZ730
Cronos Blanco	Cod. <b>970691</b>	PZ730
Cronos Gris	Cod. <b>970692</b>	PZ730
Cronos Crema	Cod. <b>970693</b>	PZ730
Petra Ocre	Cod. <b>970661</b>	PZ730
Petra Beige	Cod. <b>970662</b>	PZ730
Petra Crema	Cod. <b>971172</b>	PZ730
Petra Gris	Cod. <b>970663</b>	PZ730
Petra Antracita	Cod. <b>971211</b>	PZ730

#### Rejilla Smart

Smart grid  
291x250x29 mm




#### Antideslizante · Anti slip

Urban Blanco	Cod. <b>971246</b>	PZ385
Urban Gris	Cod. <b>971245</b>	PZ385
Urban Beige	Cod. <b>971247</b>	PZ385
Urban Grafito	Cod. <b>971248</b>	PZ385
Selene Blanco	Cod. <b>971249</b>	PZ385
Selene Crema	Cod. <b>971250</b>	PZ385
Petra Ocre	Cod. <b>971256</b>	PZ385
Petra Beige	Cod. <b>971252</b>	PZ385
Petra Crema	Cod. <b>971254</b>	PZ385
Petra Gris	Cod. <b>971253</b>	PZ385
Petra Antracita	Cod. <b>971255</b>	PZ385
Zarci	Cod. <b>971251</b>	PZ385

#### Esquina rejilla Smart

Corner Smart grid  
405x405x29 mm



#### Antideslizante · Anti slip

Urban Blanco	Cod. <b>906925</b>	JG650
Urban Gris	Cod. <b>906924</b>	JG650
Urban Beige	Cod. <b>906926</b>	JG650
Urban Grafito	Cod. <b>906927</b>	JG650
Selene Blanco	Cod. <b>906928</b>	JG650
Selene Crema	Cod. <b>906929</b>	JG650
Petra Ocre	Cod. <b>906935</b>	JG650
Petra Beige	Cod. <b>906931</b>	JG650
Petra Crema	Cod. <b>906933</b>	JG650
Petra Gris	Cod. <b>906932</b>	JG650
Petra Antracita	Cod. <b>906934</b>	JG650
Zarci	Cod. <b>906930</b>	JG650

#### Nicho Esq. dcha./izda.

Niche right/left corner



\* Consultar PVP con fábrica.  
Ask the factory for price details.

#### Antideslizante · Anti slip

Urban Blanco	Cod. <b>906695</b>	*
Urban Gris	Cod. <b>906696</b>	*
Urban Beige	Cod. <b>906697</b>	*
Urban Beige	Cod. <b>906952</b>	*
Selene Blanco	Cod. <b>906814</b>	*
Selene Crema	Cod. <b>906815</b>	*
Petra Ocre	Cod. <b>906701</b>	*
Petra Beige	Cod. <b>906702</b>	*
Petra Crema	Cod. <b>906953</b>	*
Petra Gris	Cod. <b>906703</b>	*
Petra Antracita	Cod. <b>906954</b>	*
Zarci	Cod. <b>906816</b>	*

#### Borde nicho 60

Niche edge 60  
597x120x25 mm



#### Antideslizante · Anti slip

Urban Blanco	Cod. <b>906363</b>	PZ650
Urban Gris	Cod. <b>906682</b>	PZ650
Urban Beige	Cod. <b>906913</b>	PZ650
Urban Beige	Cod. <b>906945</b>	PZ650
Selene Blanco	Cod. <b>906944</b>	PZ650
Selene Crema	Cod. <b>906856</b>	PZ650
Petra Ocre	Cod. <b>906948</b>	PZ650
Petra Beige	Cod. <b>906947</b>	PZ650
Petra Crema	Cod. <b>906950</b>	PZ650
Petra Gris	Cod. <b>906949</b>	PZ650
Petra Antracita	Cod. <b>906951</b>	PZ650
Zarci	Cod. <b>906946</b>	PZ650

Datos de embalaje/ Packing list p. 119




PRODUCTO ANTIPATÓGENO  
ANTIPATHOGEN PRODUCT

# SISTEMA B-33 SYSTEM

Porcelánicos Porcelain tiles

## Borde desbordante 60

Overflowing edge 60  
597x325x25 mm




## Antideslizante · Anti slip

Urban Blanco	Cod. <b>970261</b>	PZ650
Urban Gris	Cod. <b>970262</b>	PZ650
Urban Beige	Cod. <b>970263</b>	PZ650
Urban Grafito	Cod. <b>970264</b>	PZ650
Selene Blanco	Cod. <b>971035</b>	PZ650
Selene Crema	Cod. <b>971036</b>	PZ650
Petra Ocre	Cod. <b>970451</b>	PZ650
Petra Beige	Cod. <b>970452</b>	PZ650
Petra Crema	Cod. <b>971171</b>	PZ650
Petra Gris	Cod. <b>970453</b>	PZ650
Petra Antracita	Cod. <b>971210</b>	PZ650
Zarci	Cod. <b>906676</b>	PZ650

## Esq. ext. borde desbordante

Overflowing external edge  
325x418x93 mm

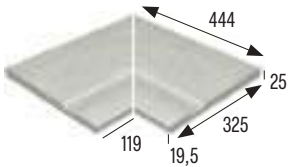


## Antideslizante · Anti slip

Urban Blanco	Cod. <b>906661</b>	JG762
Urban Gris	Cod. <b>906662</b>	JG762
Urban Beige	Cod. <b>906663</b>	JG762
Urban Grafito	Cod. <b>906664</b>	JG762
Selene Blanco	Cod. <b>906955</b>	JG762
Selene Crema	Cod. <b>906608</b>	JG762
Petra Ocre	Cod. <b>906667</b>	JG762
Petra Beige	Cod. <b>906666</b>	JG762
Petra Crema	Cod. <b>906746</b>	JG762
Petra Gris	Cod. <b>906665</b>	JG762
Petra Antracita	Cod. <b>906835</b>	JG762
Zarci	Cod. <b>906678</b>	JG762

## Esq. int. borde desbordante

Overflowing internal edge  
325x444x119 mm




## Antideslizante · Anti slip

Urban Blanco	Cod. <b>904317</b>	JG762
Urban Gris	Cod. <b>904318</b>	JG762
Urban Beige	Cod. <b>904319</b>	JG762
Urban Grafito	Cod. <b>904782</b>	JG762
Selene Blanco	Cod. <b>906686</b>	JG762
Selene Crema	Cod. <b>906607</b>	JG762
Petra Ocre	Cod. <b>905959</b>	JG762
Petra Beige	Cod. <b>905973</b>	JG762
Petra Crema	Cod. <b>906745</b>	JG762
Petra Gris	Cod. <b>905987</b>	JG762
Petra Antracita	Cod. <b>906834</b>	JG762
Zarci	Cod. <b>906677</b>	JG762

## Canaleta


Overflow channel\*  
297x244x30 mm



## Antideslizante · Anti slip

Urban Blanco	Cod. <b>904337</b>	PZ382
Urban Gris	Cod. <b>904338</b>	PZ382
Urban Beige	Cod. <b>904339</b>	PZ382
Urban Grafito	Cod. <b>904787</b>	PZ382
Selene Blanco	Cod. <b>906962</b>	PZ382
Selene Crema	Cod. <b>906960</b>	PZ382
Petra Ocre	Cod. <b>905964</b>	PZ382
Petra Beige	Cod. <b>905978</b>	PZ382
Petra Crema	Cod. <b>906964</b>	PZ382
Petra Gris	Cod. <b>905992</b>	PZ382
Petra Antracita	Cod. <b>906966</b>	PZ382
Zarci	Cod. <b>906958</b>	PZ382

\* Disponible Canaleta con desagüe.  
\* Overflow channel with drainage available.



Urban Blanco		Petra Ocre	
Urban Gris		Petra Beige	
Urban Beige		Petra Crema	
Urban Grafito		Petra Gris	
Selene Blanco		Petra Antracita	
Selene Crema		Zarci	

## Sistemas de coronación desbordantes

### Overflow edging systems

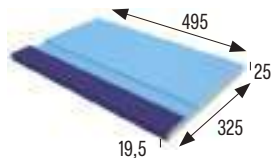
AZUL OSCURO  
DARK BLUE\_

AZUL  
PALE\_



#### Borde B33 SPORT


B33 SPORT edge  
325x495x25 mm



#### Bases antideslizantes/mate

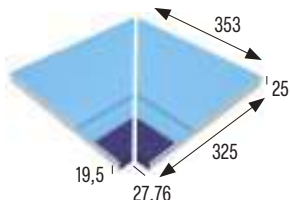
Anti slip tiles /Matt

Azul / Azul oscuro  
Blue / Dark blue Cod. **906287** PZ603



#### Esq. int. borde B33 SPORT


B33 SPORT edge int. corner  
325x353x25 mm



#### Bases antideslizantes/mate

Anti slip tiles /Matt

Azul / Azul oscuro  
Blue / Dark blue Cod. **906291** JG755





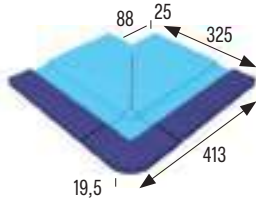
PRODUCTO ANTIPATÓGENO  
ANTIPATHOGEN PRODUCT

Excepto Azul oscuro mate  
Except matt Dark Blue

# SISTEMA B-33 SPORT SYSTEM

## Esq. ext. borde B33 SPORT


B33 SPORT edge ext. corner  
325x413x25 mm



## Bases antideslizantes/mate

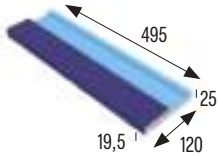
Anti slip tiles /Matt

Azul / Azul oscuro  
Blue / Dark blue Cod. **906668** JG755



## Nicho B33 SPORT


B33 SPORT niche  
495x120 mm



## Bases antideslizantes/mate

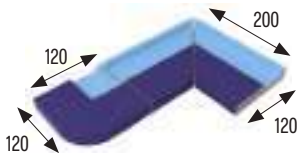
Anti slip tiles /Matt

Azul / Azul oscuro  
Blue / Dark blue Cod. **906288** PZ675



## Esq. dcha./Izda. nicho B33 SPORT

B33 SPORT niche right/left  
corner



## Bases antideslizantes/mate

Anti slip tiles /Matt

Azul / Azul oscuro  
Blue / Dark blue \*

\* Disponible bajo pedido.  
Available on demand.

## Sistemas de coronación desbordantes

### Overflow edging systems

#### Pieza estándar B-33

B-33 Standard piece


Cod. **902857** PZ135



#### Pieza nicho B-33

B-33 Niche piece


Cod. **902858** PZ255



#### Pieza maciza esquina de nicho/ anclaje corchera B-33

B-33 Niche corner piece/lane rope fixing piece

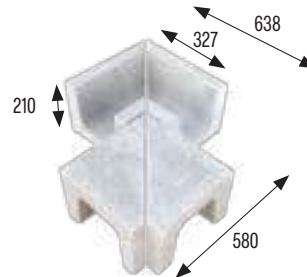
Cod. **902859** PZ255



#### Pieza esquina interior B-33

B-33 Internal corner piece

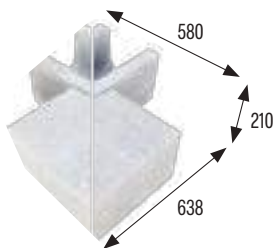
Cod. **906115** JG745



#### Pieza esquina exterior B-33

B-33 External corner piece

Cod. **906115** JG745






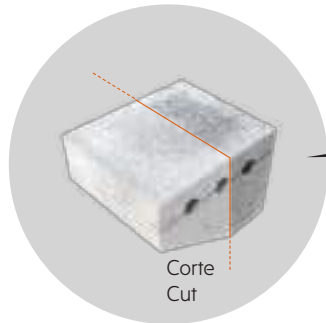
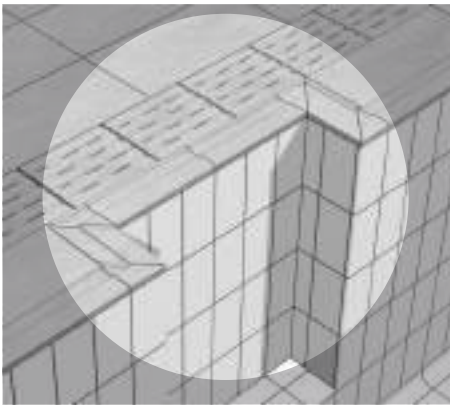
# SISTEMA SYSTEM B-33

Piezas de hormigón Concrete pieces

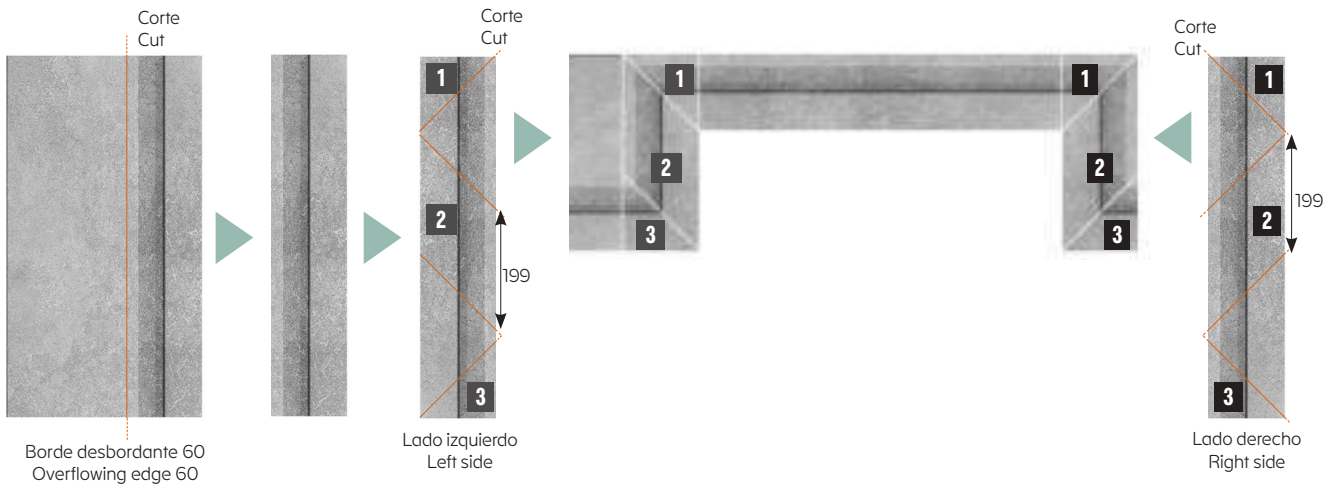
## NICHO B-33 CERRADO CLOSED B-33 NICHE



## NICHO B-33 ABIERTO OPEN B-33 NICHE

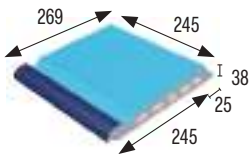


**Pieza nicho cortando borde desbordante 60**  
Niche piece cutting overflowing edge 60

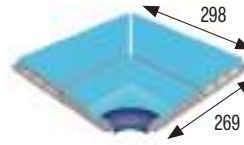


## Sistemas de coronación desbordantes

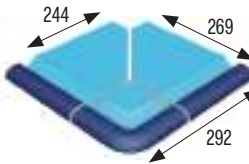
### Overflow edging systems

AZUL OSCURO  
DARK BLUE\_AZUL OSCURO  
DARK BLUE\_BLANCO  
WHITE\_AZUL  
BLUE\_**Borde GA SPA**GA SPA edge  
245x269x38 mm**Bases antideslizantes/mate**


Anti slip tiles /Matt

Azul / Azul oscuro  
Blue / Dark blue Cod. **905672** PZ370Blanco / Azul oscuro  
White / Dark blue Cod. **905673** PZ370**Esq. int. borde GA SPA**GA SPA edge int. corner  
269x298 mm**Bases antideslizantes/mate**


Anti slip tiles /Matt

Azul / Azul oscuro  
Blue / Dark blue Cod. **905676** JG710Blanco / Azul oscuro  
White / Dark blue Cod. **905677** JG710**Esq. ext. borde GA SPA**GA SPA edge ext. corner  
269x292 mm**Bases antideslizantes/mate**

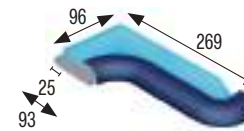
Anti slip tiles /Matt

Azul / Azul oscuro  
Blue / Dark blue Cod. **905680** JG710Blanco / Azul oscuro  
White / Dark blue Cod. **905681** JG710**Nicho GA SPA**GA SPA niche  
250x93 mm**Bases antideslizantes/mate**

Anti slip tiles /Matt

Azul / Azul oscuro  
Blue / Dark blue Cod. **905684** PZ295Blanco / Azul oscuro  
White / Dark blue Cod. **905685** PZ295**Esq. izda. nicho GA SPA**GA SPA niche left corner  
96x269x93 mm**Bases antideslizantes/mate**

Anti slip tiles /Matt

Azul / Azul oscuro  
Blue / Dark blue Cod. **905688** PZ445Blanco / Azul oscuro  
White / Dark blue Cod. **905689** PZ445**Esq. dcha. nicho GA SPA**GA SPA niche right corner  
96x269x93 mm**Bases antideslizantes/mate**

Anti slip tiles /Matt

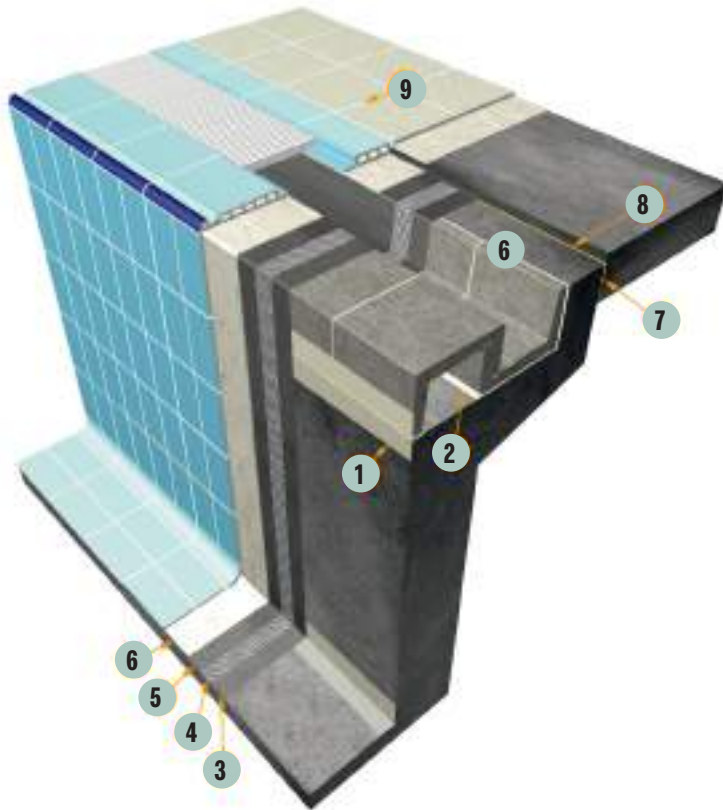
Azul / Azul oscuro  
Blue / Dark blue Cod. **905692** PZ445Blanco / Azul oscuro  
White / Dark blue Cod. **905693** PZ445





PRODUCTO ANTIPATÓGENO  
ANTIPATHOGEN PRODUCT

Excepto Azul oscuro mate  
Except matt Dark Blue

# SISTEMA GA-SPA SYSTEM



- 1 Banda elástica de impermeabilización.  
Elastic waterproofing membrane.
- 2 Cemento cola C2 TE S1, para inmersión continua.  
C2 TE S1 cement-based adhesive for surfaces subject to continuous immersion.
- 3 1ª Capa de impermeabilizante.  
1st Waterproofing layer.
- 4 Malla impermeabilizante.  
Waterproofing mesh.
- 5 2ª Capa de impermeabilizante.  
2nd Waterproofing layer.
- 6 Cemento cola C2 TE S1, para inmersión continua.  
C2 TE S1 cement-based adhesive for surfaces subject to continuous immersion.
- 7 Junta hidroexpansiva.  
Hydro-expansive joint.
- 8 Sellado de la junta de dilatación con masilla antiácida, elástica e impermeable.  
Expansion joint sealed with an acid-proof, waterproof elastic putty.
- 9 Rejuntado de junta de las baldosas con CG2 W.  
CG2 W tile grouting.




## Sistemas de coronación desbordantes

### Overflow edging systems

AZUL OSCURO  
DARK BLUE\_AZUL  
BLUE\_AZUL OSCURO  
DARK BLUE\_BLANCO  
WHITE\_AZUL OSCURO  
DARK BLUE\_ACIKER NATURAL  
NATURAL ACIKER\_

#### Borde finlandés


Finnish edge  
245x120x31 mm

#### Bases antideslizantes/mate

Anti slip tiles /Matt

Azul / Azul oscuro  
Blue / Dark blue Cod. **905695** PZ265Blanco / Azul oscuro  
White / Dark blue Cod. **905696** PZ265Natural / Azul oscuro  
Natural / Dark blue Cod. **905697** PZ265

#### Esq. exterior borde finlandés

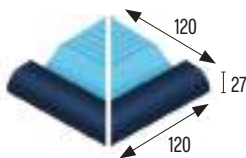
Finnish edge external corner  
120x120x27 mm

#### Bases antideslizantes/mate

Anti slip tiles /Matt

Azul / Azul oscuro  
Blue / Dark blue Cod. **905707** PZ385Blanco / Azul oscuro  
White / Dark blue Cod. **905708** PZ385Natural / Azul oscuro  
Natural / Dark blue Cod. **905709** PZ385

#### Esq. exterior inglete finlandés

Finnish miter joint external corner  
120x120x27 mm

#### Bases antideslizantes/mate

Anti slip tiles /Matt

Azul / Azul oscuro  
Blue / Dark blue Cod. **905717** JG350Blanco / Azul oscuro  
White / Dark blue Cod. **905718** JG350Natural / Azul oscuro  
Natural / Dark blue Cod. **905719** JG350

#### Esq. interior borde finlandés

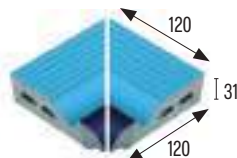
Finnish edge internal corner  
168x120x31 mm

#### Bases antideslizantes/mate

Anti slip tiles /Matt

Azul / Azul oscuro  
Blue / Dark blue Cod. **905701** PZ385Blanco / Azul oscuro  
White / Dark blue Cod. **905702** PZ385Natural / Azul oscuro  
Natural / Dark blue Cod. **905703** PZ385

#### Esq. interior inglete finlandés

Finnish miter joint internal corner  
120x120 mm

#### Bases antideslizantes/mate

Anti slip tiles /Matt

Azul / Azul oscuro  
Blue / Dark blue Cod. **905712** JG350Blanco / Azul oscuro  
White / Dark blue Cod. **905713** JG350Natural / Azul oscuro  
Natural / Dark blue Cod. **905714** JG350

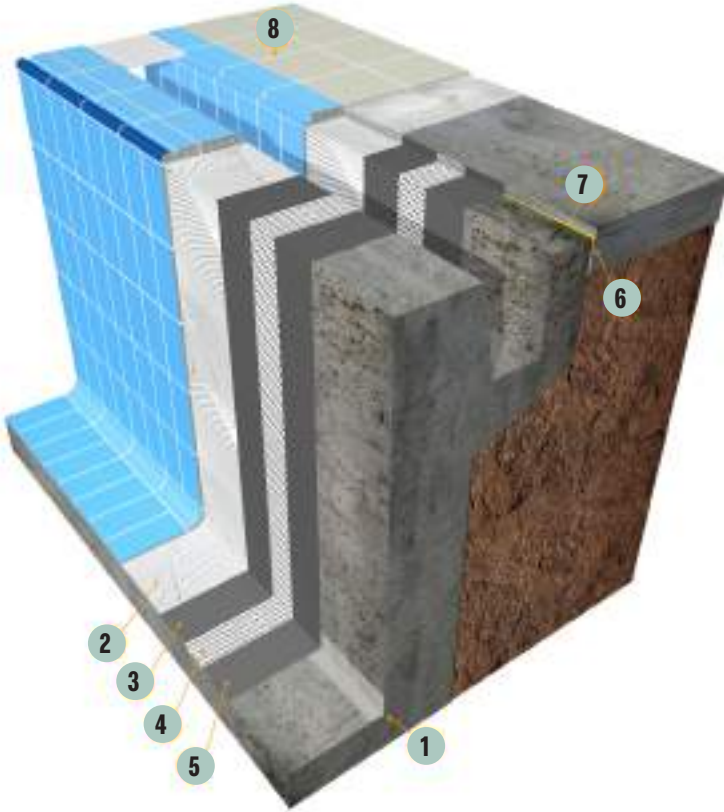


PRODUCTO ANTIPATÓGENO  
ANTIPATHOGEN PRODUCT


Excepto Azul oscuro mate  
Except matt Dark Blue

# SISTEMA FINLANDÉS

## FINNISH SYSTEM



- 1 Banda elástica de impermeabilización.  
Elastic waterproofing membrane.
- 2 Cemento cola C2 TE S1, para inmersión continua.  
C2 TE S1 cement-based adhesive for surfaces subject to continuous immersion.
- 3 1ª Capa de impermeabilizante.  
1st Waterproofing layer.
- 4 Malla impermeabilizante.  
Waterproofing mesh.
- 5 2ª Capa de impermeabilizante.  
2nd Waterproofing layer.
- 6 Junta hidroexpansiva.  
Hydro-expansive joint.
- 7 Sellado de la junta de dilatación con masilla antiácida, elástica e impermeable.  
Expansion joint sealed with an acid-proof, waterproof elastic putty.
- 8 Rejuntado de junta de las baldosas con CG2 W.  
CG2 W tile grouting.



## Sistemas de coronación desbordantes

### Overflow edging systems

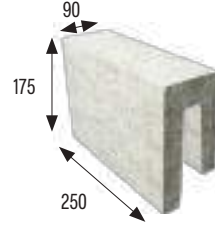
**Pieza estándar**  
Standard piece

Cod. **901754** PZ135



**Pieza nicho**  
Niche piece

Cod. **901752** PZ135



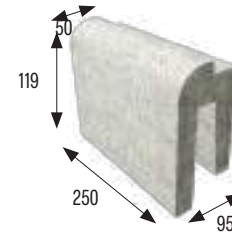
**Pieza maciza esquina de nicho/  
anclaje corchera**  
Niche corner piece/lane rope fixing piece

Cod. **901751** PZ255




**Pieza roma para mosaico**  
Blunt piece for mosaic

Cod. **901753** PZ135




**Pieza esquina interior**  
Internal corner piece

Cod. **906116** JG745



**Pieza esquina exterior**  
External corner piece

Cod. **906116** JG745



PIEZA ESQUINA INTERIOR  
INTERNAL CORNER PIECE

PIEZA ESTÁNDAR  
STANDARD PIECE

PIEZA NICHOS  
NICHE PIECE

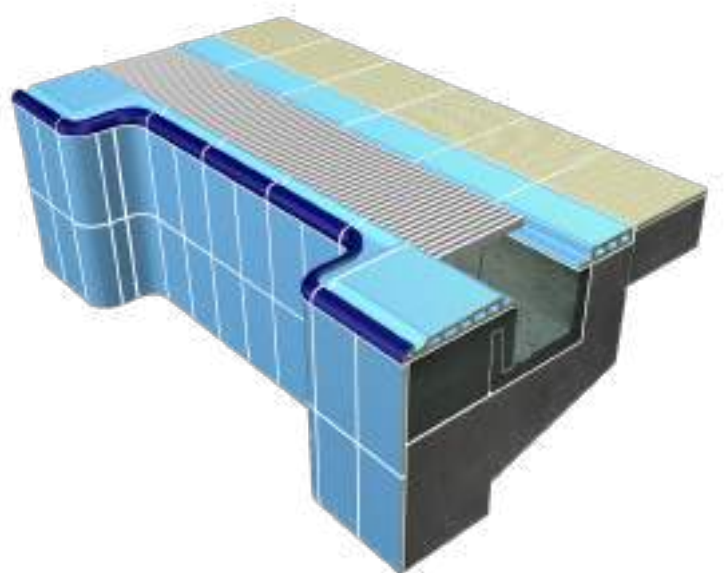
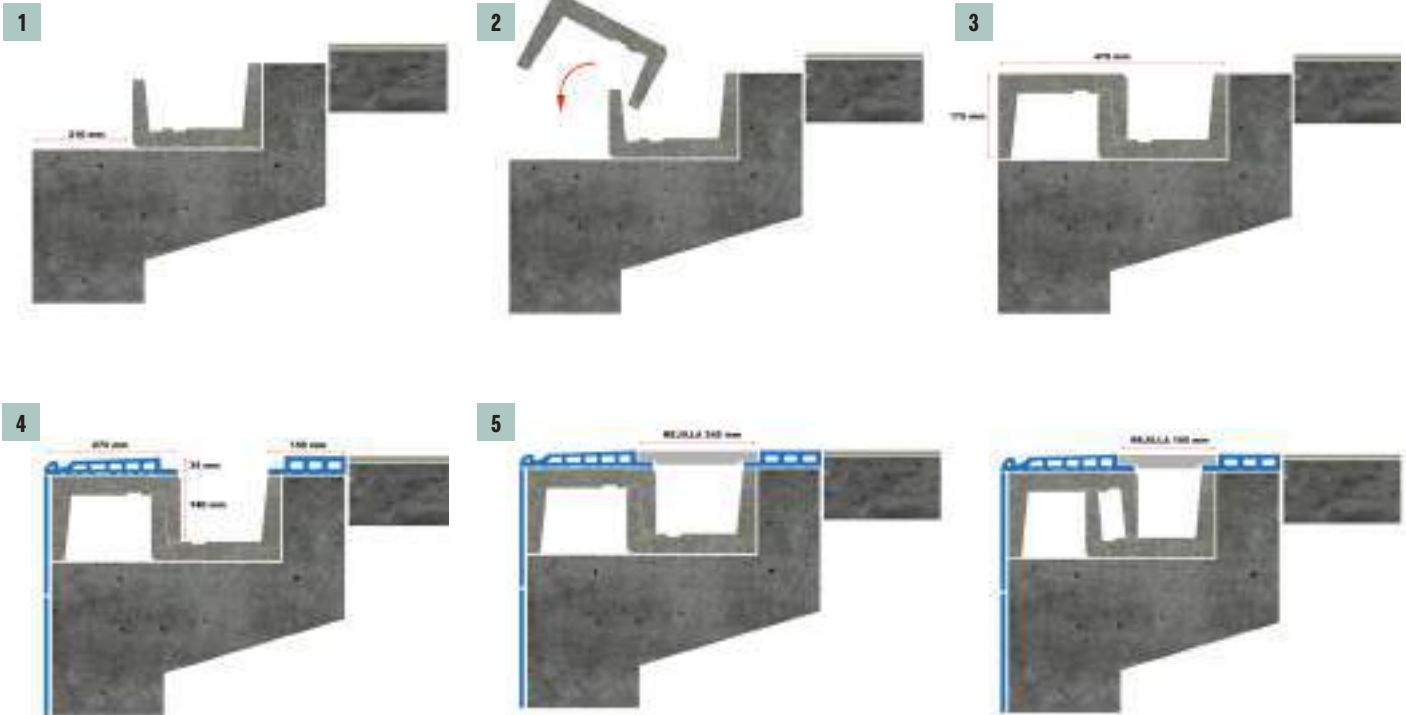
PIEZA ESTÁNDAR  
STANDARD PIECE

PIEZA MACIZA ESQUINA DE NICHOS/ANCLAJE CORCHERA  
NICHE CORNER PIECE/LANE ROPE FIXING PIECE

PIEZA ESTÁNDAR  
STANDARD PIECE

PIEZA ESQUINA EXTERIOR  
EXTERNAL CORNER PIECE

## COLOCACIÓN PASO A PASO LAYING PHASES



## Sistemas de coronación no desbordantes


### Non-overflowing edging systems

# KLINKER



#### Remate 33

Edge 33  
325x275x65x25 mm



Natural Cod. **900197** PZ290

#### Remate esquina interior

Internal corner  
325x325x65x24 mm



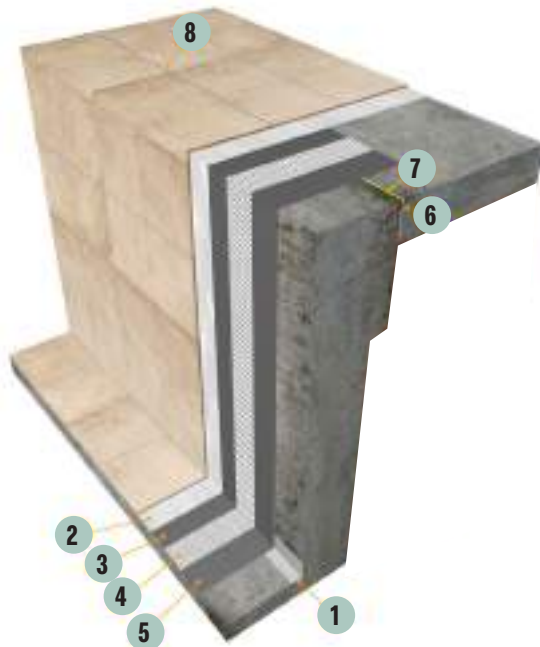
Natural Cod. **900184** PZ525

#### Remate esquina exterior

External corner  
275x275x65x24 mm



Natural Cod. **900204** PZ525




- 1 Banda elástica de impermeabilización.  
Elastic waterproofing membrane.
- 2 Cemento cola C2 TE S1, para inmersión continua.  
C2 TE S1 cement-based adhesive for surfaces subject to continuous immersion.
- 3 1ª Capa de impermeabilizante.  
1st Waterproofing layer.
- 4 Malla impermeabilizante.  
Waterproofing mesh.
- 5 2ª Capa de impermeabilizante.  
2nd Waterproofing layer.
- 6 Junta hidroexpansiva.  
Hydro-expansive joint.
- 7 Sellado de la junta de dilatación con masilla antiácida, elástica e impermeable.  
Expansion joint sealed with an acid-proof, waterproof elastic putty.
- 8 Rejuntado de junta de las baldosas con CG2 W.  
CG2 W tile grouting.

## Sistemas de coronación no desbordantes

### Non-overflowing edging systems

#### Peldaño recto 120

Straight stair-tread 120  
1197x315x14 mm




#### Antideslizante · Anti slip

Urban Blanco	Cod. 970095	PZ724
Urban Gris	Cod. 970096	PZ724
Urban Beige	Cod. 970097	PZ724
Urban Grafito	Cod. 970091	PZ724
Carrara Blanco	Cod. 970178	PZ724
Tibet Blanco	Cod. 970127	PZ724
Marble Pulpis	Cod. 970656	PZ724
Travis Gris	Cod. 971166	PZ724
Travis Beige	Cod. 971165	PZ724
Cronos Blanco	Cod. 970679	PZ724
Cronos Gris	Cod. 970680	PZ724
Cronos Crema	Cod. 970681	PZ724
Materia Ivory	Cod. 971218	PZ724
Materia Gris	Cod. 971219	PZ724
Selene Blanco	Cod. 970958	PZ724
Selene Crema	Cod. 970959	PZ724
Selene Mocca	Cod. 970960	PZ724
Petra Ocre	Cod. 970439	PZ724
Petra Beige	Cod. 970443	PZ724
Petra Crema	Cod. 971170	PZ724
Petra Gris	Cod. 970447	PZ724
Petra Antracita	Cod. 971209	PZ724
Zarci	Cod. 971108	PZ724
Arizona Arena	Cod. 971230	PZ724
Arizona Hueso	Cod. 971231	PZ724
Ordesa Beige	Cod. 970068	PZ724
Ordesa Natural	Cod. 970176	PZ724
Ordesa Marrón	Cod. 970069	PZ724
Rodeno Haya	Cod. 970695	PZ724
Rodeno Roble	Cod. 970468	PZ724
Rodeno Nogal	Cod. 970469	PZ724

#### Peldaño recto 150

Straight stair-tread 150  
1497x315x14 mm



#### Antideslizante · Anti slip

Urban Blanco	Cod. 970222	PZ750
Urban Gris	Cod. 970223	PZ750
Urban Beige	Cod. 970227	PZ750
Urban Grafito	Cod. 970364	PZ750

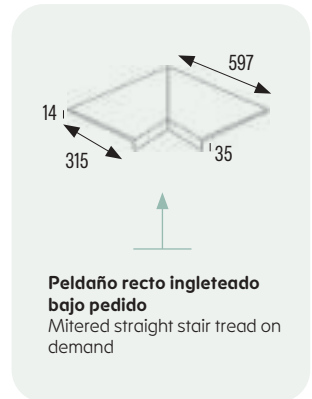
Datos de embalaje/ Packing list p. 119

Urban Blanco		Marble Pulpis		Materia Gris		Petra Gris		Ordesa Marrón	
Urban Gris		Travis Gris		Selene Blanco		Petra Antracita		Rodeno Haya	
Urban Beige		Travis Beige		Selene Crema		Zarci		Rodeno Roble	
Urban Caoba		Cronos Blanco		Selene Mocca		Arizona Arena		Rodeno Nogal	
Urban Grafito		Cronos Gris		Petra Ocre		Arizona Hueso			
Carrara Blanco		Cronos Crema		Petra Beige		Ordesa Beige			
Tibet Blanco		Materia Ivory		Petra Crema		Ordesa Natural			

## Porcelánicos Porcelain tiles

#### Liso · Smooth

Urban Blanco	Cod. 970027	PZ724
Urban Gris	Cod. 970028	PZ724
Urban Beige	Cod. 970029	PZ724
Urban Grafito	Cod. 970572	PZ724
Carrara Blanco	Cod. 970670	PZ724
Tibet Blanco	Cod. 970666	PZ724
Marble Pulpis	Cod. 970655	PZ724
Travis Gris	Cod. 971164	PZ724
Travis Beige	Cod. 971163	PZ724
Cronos Blanco	Cod. 970682	PZ724
Cronos Gris	Cod. 970683	PZ724
Cronos Crema	Cod. 970684	PZ724
Materia Ivory	Cod. 971233	PZ724
Materia Gris	Cod. 971234	PZ724
Selene Blanco	Cod. 971089	PZ724
Selene Crema	Cod. 971063	PZ724
Selene Mocca	Cod. 971062	PZ724
Petra Ocre	Cod. 970672	PZ724
Petra Beige	Cod. 970673	PZ724
Petra Crema	Cod. 971169	PZ724
Petra Gris	Cod. 970674	PZ724
Petra Antracita	Cod. 971208	PZ724
Ordesa Beige	Cod. 970573	PZ724
Ordesa Natural	Cod. 970574	PZ724
Ordesa Marrón	Cod. 970575	PZ724
Rodeno Haya	Cod. 970696	PZ724
Rodeno Roble	Cod. 970675	PZ724
Rodeno Nogal	Cod. 970676	PZ724



**Peldaño recto ingleteado bajo pedido**  
Mitered straight stair tread on demand



Instrucciones de colocación.  
Laying instructions.

#### Peldaño recto 150\*

Straight stair-tread 150

**Marble, Travis, Cronos, Materia, Selene, Ordesa, Petra, Rodeno, Arizona**



#### Peldaño recto 180\*

Straight stair-tread 180

**Urban, Marble, Cronos, Ordesa, Petra, Rodeno**

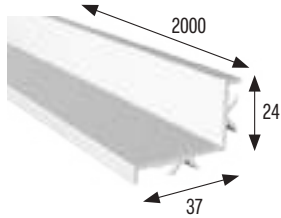
\* Disponible bajo pedido.

Available on demand.



## Accesorios plásticos Plastic accessories

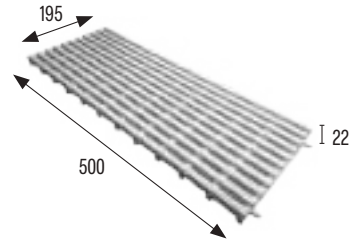
**Angular**  
Angle



Blanco/White Cod. **902173** \*

**Rejilla long. rígida 195 mm**


Grating 195 mm - Rigid longitudinal



Blanco/White Cod. **900315** \*

**Rejilla long. rígida 245 mm**

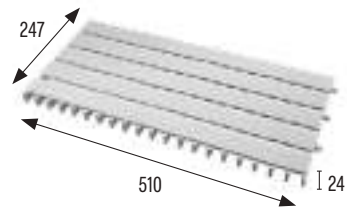
Grating 245 mm - Rigid longitudinal



Blanco/White Cod. **904426** \*

**Rejilla long. rígida BLK-02**


Grating BLK-02 - Rigid longitudinal



Blanco/White Cod. **906577** ML416

**Rejilla rígida 245 mm**


Grating 245 mm - rigid



Blanco/White Cod. **903259** \*


**Rejilla rígida 295 mm**

Grating 295 mm - rigid



Blanco/White Cod. **903260** \*

**Esquina**  
Corner



**195 mm**

Blanco/White Cod. **903265** \*

**245 mm**

Blanco/White Cod. **903266** \*


Gris/Grey Cod. **904554** \*

**295 mm**

Blanco/White Cod. **903267** \*

\* **Consultar PVP con fábrica.**  
Ask the factory for price details.


\*\* **Consultar datos de embalaje a fábrica.**  
Ask for packing information to the factory.



**Rejilla curva**  
Grating bendable


**Accesorios plásticos** Plastic accessories

**Rejilla TG 04**  
TG 04 Grating



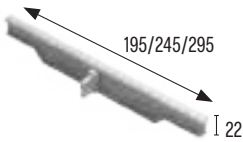
**247 mm**  
Blanco/White Cod. **906578** ML359

**Rejilla rígida KC-24**  
KC-24 Grating - rigid



**243 mm**  
Blanco/White Cod. **906575** ML421

**Rejilla curva**  
Grating bendable



**195 mm**  
Blanco/White Cod. **903262** \*

**245 mm**  
Blanco/White Cod. **903263** \*


**295 mm**  
Blanco/White Cod. **903264** \*

**Rejilla curva KT-24**  
KT-24 Grating bendable



**244 mm**  
Blanco/White Cod. **906803** ML416

**Rejilla trans. curva tipo F**  
F-Type Grating bendable transv.

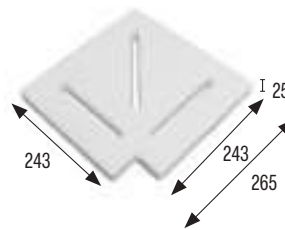


**195 mm**  
Blanco/White Cod. **904550** \*

**245 mm**  
Blanco/White Cod. **904551** \*  
Gris/Grey Cod. **904814** \*

**295 mm**  
Blanco/White Cod. **904552** \*

**Esquina KK-25-I**  
KK-25-I Corner



**265 mm**  
Blanco/White Cod. **906804** ML479

\* **Consultar PVP con fábrica.**  
Ask the factory for price details.

\*\* **Consultar datos de embalaje a fábrica.**  
Ask for packing information to the factory.

# REALIZACIONES PROJECTS

## Albania / Albania

Piscina Privada TIMEX SH.P.K. – TIRANE

## Alemania / Germany

SANDY GRANITE

## Angola / Angola

Piscina en Hotel Resort en Luanda (Angola)

## Arabia Saudi / Saudi Arabia

Piscina King Saud University en Arabia Saudí  
Piscina centro de damnificados por accidentes en Riyadh  
Instalaciones acuáticas del Medical City Centre en Riyadh  
Piscinas del Towers B&C en Riyadh, Arabia Saudí  
Piscinas de la cadena de gimnasios FITNESSTIME

## Bangladesh / Bangladesh

Piscinas del hotel GRAN SULTAN RESORT en Dhaka

## Bulgaria / Bulgaria

Complejo FORES GARDEN en CHERNOMORESTS

## Cuba / Cuba

Hotel Memories 4\* La Habana - Miramar  
Hotel Costa Verde Beach Resort 4\*, Holguín  
Paradisus Río de Oro. Guardalavaca. Holguín  
Flamenco 3 y 4, Cayo Sta María  
Hotel Ensenacho  
Hotel Tryp Peninsula  
Hotel Alameda  
Hotel Delegación Almest Occidente  
Hotel Meliá, Varadero  
Hotel AEI Las Conchas  
Hotel Los Helechos, Varadero  
Hotel UBA, Varadero  
Hotel Marina Gaviota

## Djibuti / Djibuti

Piscina en Hotel Resort en Djibuti

## Emiratos Árabes Unidos / UAE

Piscina Ladies Club Abu Dhabi



## España / Spain

Centro Termolúdico de Cascante (Navarra)  
Piscina de Zarauz (Vizcaya)  
Piscina Hotel Marriott Marbella (Málaga)  
Piscina en Linares (Jaen)  
Piscinas de Villanueva de Gállego (Cubierta y exteriores)  
Centro Deportivo Municipal de Valdeierro (Zaragoza)  
Piscina cubierta de Tarazona (Zaragoza)  
Piscina Municipal de San Gregorio (Zaragoza)  
Piscinas municipales de Illueca (Zaragoza)  
Piscina municipal de Alcañiz (Teruel)  
Piscina municipal de Albaterra (Alicante)  
Piscina municipal cubierta de Ayamonte (Huelva)  
Piscina municipal cubierta de Gerena (Sevilla)  
Piscina municipal descubierta de 50 m en Almonte (Huelva)  
Piscina municipal cubierta de 50 m en Fuengirola (Málaga)  
Piscina municipal cubierta en Arroyo de la Miel (Málaga)  
Piscina municipal descubierta en Aguadulce (Sevilla)  
Piscina municipal descubierta en Pedreras (Sevilla)  
Complejo municipal de cuatro piscinas en Arahal (Sevilla)  
Piscina municipal cubierta de Alcalá de Guadaíra (Sevilla)  
Piscina cubierta del centro de mayores de Aroche (Huelva)  
Piscina municipal descubierta de Aznalcazar (Sevilla)  
Piscina municipal descubierta de Bonares (Huelva)  
Piscina municipal descubierta de El Madroño (Sevilla)  
Piscina municipal cubierta de La Carlota (Córdoba)  
Piscina municipal cubierta de Cazorla (Jaén)  
Complejo deportivo municipal de Ubeda (Jaén)  
Piscina municipal de Pradolano - Sierra Nevada (Granada)  
Piscina municipal cubierta en Las Gabias (Granada)  
Piscina municipal cubierta de Mijas (Málaga)  
Piscina municipal descubierta de Montalban (Córdoba)  
Piscina municipal de Villanueva del Arzobispo (Jaén)  
Piscina del parador nacional de Jaén  
Piscina de centro deportivo en Jerez (Cádiz)  
Piscina municipal cubierta en barrio de Málaga  
Piscina municipal en Higuera de la Sierra (Huelva)  
Piscina municipal cubierta en Osuna (Sevilla)  
Piscina Balneario de Ariño (Teruel)

## Francia / France

Piscine camping "Le Grand Crohot" à Lacanau (à côté de Bordeaux, département 33)  
Piscine privée Gilles Esnault (frontière avec Suisse)  
Piscine projet (AK2) à côté de Lyon  
Piscine privée BH Matériaux (Lauzerte, département 82)



### Gran Bretaña / UK

LV School, Ascot  
 Pickaquoy pool, Orkney  
 Loughborough University Swimming pool  
 Holt Park Swimming pool  
 Chilton Trinity Collage pool  
 Honnington Military air base

### Israel / Israel

Hotel SHERATON – TEL AVIV (piscina zona Infantil)

### Italia / Italy

Piscina Club tenis Circolo Parioli (Roma)  
 Piscina municipal Roma  
 Piscina Hotel Maggagiari Palermo  
 Piscina Arma di Taggia Torino  
 Piscina Sheraton Catania Hotel

### Jordania / Jordan

Piscina del Crown Plaza Dead Sea Resort en Jordania

### Marruecos / Maroc

Piscina del palacio real de Rabat

### Méjico / Mexico

Leyes de Reforma, Veracruz  
 Unidad Deportiva 20 Noviembre, Campeche  
 Sport City León, León  
 Sport City Cuautitlán, Cuautitlán Izcalli  
 Sport City Gran Sur, Tlalpan, DF  
 Sport City Guadalajara  
 Sport City Santa Fe, Cuajimalpa, DF  
 Sport City Pachuca, Pachuca, Hgo.  
 Centro de Alto Rendimiento (CAR), Iztacalco, DF  
 Instituto Cumbres Bosques, Cuajimalpa, DF  
 Colegio Americano de Torreón, Torreón, Coah  
 Acuática Nelson Vargas San Jerónimo, Magdalena Contreras, DF  
 Acuática Nelson Vargas Satélite, Naucalpan, Edo Mexico  
 Sport City LindaVista, Gustavo A Madero, DF  
 Sport City Coacalco, Coacalco, DF  
 Acuática Nelson Vargas Del Valle, Benito Juárez, DF  
 Centro de Alto Rendimiento Tijuana  
 Centro Acuático CEFORMA, Tlalpan, DF  
 Colegio Everest Chihuahua, Chihuahua



Centro Acuático Pantitlan, Iztacalco, DF  
 Acuática Nelson Vargas, Aguascalientes  
 Club Campestre de Chihuahua, Chihuahua  
 Alberca Tricentenario, Chihuahua, Chi  
 Unidad Querétaro 2000, Querétaro, Qro  
 Club de Golf Altozano Morelia, Morelia,  
 Club de Golf Altozano Colima, Colima, Col  
 Centro Acuático Panamericanos, Guadalajara  
 Centro Acuático Reynosa, Reynosa, Tamps  
 Sport City Loreto, Magdalena Contreras, DF  
 Sport City Samara, Cuajimalpa, DF  
 Club de Golf Campestre de Leon, Leon, Gato  
 Ymca Ejercito nacional, Miguel Hidalgo, Df  
 Ymca Morelos, Iztapalapa, DF  
 Centro Acuático Morelia, Morelia  
 Club Seven Days, Morelia  
 Colegio de Magdalena, Michuca

### Nigeria / Nigeria

Piscina particular GOBERNADOR – Compañía Interventora

### Portugal / Portugal

Piscina municipal de Viseu  
 Piscina municipal de Odemira  
 Piscina municipal de Vila Franca de Xira  
 Piscina de Termas da Fadagosa  
 Piscina de Spa m Alferrerede - Abrantes  
 Piscina municipal de Sto Tirso  
 Piscina de Lar de Idosos em Fatima  
 Elvas  
 Olivais – Lisboa  
 Sao Vicente da Beira – Castelo Branco  
 Senegal / Senegal  
 Piscine du Lycée Francais à Dakar  
 Piscine municipal de Dakar

### Siria / Syria

Piscina y espacio acuático en el Tartous Resort Hotel en Tartous





# BIOLINKER

TECHNOLOGY BY GRES ARAGÓN

- ▶ Solución integrada para conseguir un nivel mayor de higiene.
  - ▶ Aditivos basados en tecnología de última generación.
  - ▶ Protección duradera de superficies.
  - ▶ Alta efectividad contra organismos patógenos oportunistas implicados en enfermedades adquiridas/hospitalarias.
  - ▶ Diferenciación y producto de valor añadido.
- 
- ▶ A global solution aimed at guaranteeing greater hygiene levels.
  - ▶ Additives developed using cutting-edge technology.
  - ▶ Long-lasting protection of surfaces.
  - ▶ Highly effective against opportunistic pathogens caused by acquired or hospital-borne illnesses.
  - ▶ Differentiation and value-added product.



PRODUCTO ANTIPATÓGENO  
ANTIPATHOGEN PRODUCT

## TRATAMIENTO ANTIBACTERIANO ANTIBACTERIAL TREATMENT

Según norma ISO 22196:2011 nuestra gama Aciker tiene un índice de eficacia bactericida  $R > 2$ , que equivale a una reducción del 99% de las bacterias.

According to ISO 22196: 2011 our Aciker range has a bactericidal efficacy index  $R > 2$ , which is equivalent to a 99% reduction in bacteria.



# ACIKER PLUS

Pavimento industrial  
Industrial floor



ACIKER NATURAL  
NATURAL ACIKER\_



ACIKER GRIS  
GREY ACIKER\_

## Formatos / Sizes



Para información más detallada por formato/  
color, consultar en la web de la colección.  
For more detailed information by format/color,  
consult the collection's website.

<b>P</b>	<b>PORCELÁNICO</b> PORCELAIN TILES	$5,8 \times 10^{-6} \times C^{-1}$	C	✓
<b>E</b>	<b>ESMALTADO</b> GLAZED	$>43N/mm^2$	<b>Liso Smooth R10</b> <b>Ranurado Grooved tiles R11</b> <b>Celdillas Cell textures R12</b>	✓
	<b>A1 no reacciona al fuego</b> A1 does not react to fire	Gris <b>PEI 2</b> Natural <b>PEI 4</b>	0,82	R>2 Reducción antibacteriana >99 %
	$<1\% / <0,6\%$ máx 2 mm	<b>Clase 5</b> Class 5	<b>sí/yes</b>	
	$E \leq 0,5\%$	<b>Clase 3</b> Class 3	✓	

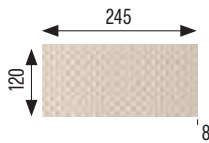
Hoja técnica  
Technical data sheet



## Celdillas / Cell textures



**BASE 12,5x25 4.7x9.8"** · TILE 12,5x25 4.7x9.8"  
 120x245x8 mm 4.7x9.6x0.3"



**Bases antideslizantes/mate** · Anti slip tiles /Matt

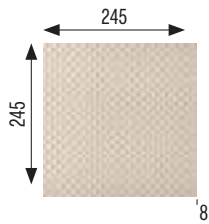
Aciker Natural / Natural Aciker	Cod. <b>905346</b>	MC493
Aciker Gris / Grey Aciker	Cod. <b>905348</b>	MC553

Detalle celdillas Cell detail




ACIKER NATURAL NATURAL ACIKER

**BASE 25x25 9.8x9.8"** · TILE 25x25 9.8x9.8"  
 245x245x8 mm 9.6x9.6x0.3"



**Bases antideslizantes/mate** · Anti slip tiles /Matt

Aciker Natural / Natural Aciker	Cod. <b>905336</b>	MC501
Aciker Gris / Grey Aciker	Cod. <b>905338</b>	MC553

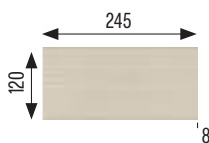


ACIKER GRIS GREY ACIKER GRIS

## Ranurados / Grooved tiles



**BASE 12,5x25 4.7x9.8"** · TILE 12,5x25 4.7x9.8"  
 120x245x8 mm 4.7x9.6x0.3"



**Bases antideslizantes/mate** · Anti slip tiles /Matt

Aciker Natural / Natural Aciker	Cod. <b>905545</b>	MC563
---------------------------------	--------------------	-------

Detalle ranurados Grooved Tiles detail



ACIKER NATURAL NATURAL ACIKER

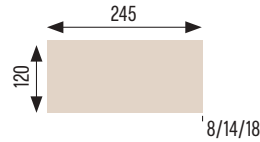


# ACIKER PLUS

Pavimento industrial Industrial floor



**BASE 12,5x25 4.7x9.8"** · TILE 12,5x25 4.7x9.8"  
120x245x8/14/18 mm 4.7x9.6x0.3/0.5/0.7"



**Mate** · Matt

**8 mm**

Aciker Natural / Natural Aciker Cod. **904021** MC420

Aciker Gris / Grey Aciker Cod. **904000** MC437

**14 mm**

Aciker Natural / Natural Aciker Cod. **905774** MC566

Aciker Gris / Grey Aciker Cod. **905479** MC620

**18 mm**

Aciker Natural / Natural Aciker Cod. **901867** MC690

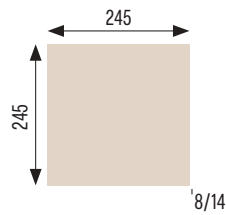
**Brillo** · Glossy

8 mm

Aciker Natural / Natural Aciker Cod. **904002** MC417

Aciker Gris / Grey Aciker Cod. **904001** MC437

**BASE 25x25 9.8x9.8"** · TILE 25x25 9.8x9.8"  
245x245x8 mm 9.6x9.6x0.3"



**Mate** · Matt

**8 mm**

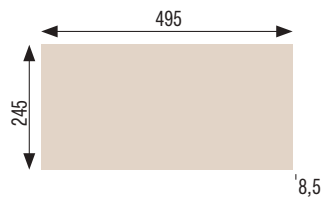
Aciker Natural / Natural Aciker Cod. **905333** MC420

Aciker Gris / Grey Aciker Cod. **905335** MC515

**14 mm**

Aciker Natural / Natural Aciker Cod. **905351** MC566

**BASE 25x50 9.8x19.7"** · TILE 25x50 9.8x19.7"  
245x495x8,5 mm 9.6x19.4x0.3"



**Mate** · Matt

Aciker Natural / Natural Aciker Cod. **904501** MC453

Aciker Gris / Grey Aciker Cod. **904502** MC501

Los colores son indicativos. Colors are just indicative.


**Datos de embalaje/ Packing list p. 264**

## Piezas especiales Special pieces

 ACIKER NATURAL  
 NATURAL ACIKER\_

 ACIKER GRIS  
 GREY ACIKER\_


### Cantonera

 External radial tile  
 245x42 mm

**Mate** · Matt

 Aciker Natural  
 Natural Aciker Cod. **903256** PZ085

 Aciker Gris  
 Grey Aciker Cod. **903631** PZ085

### Rinconera

 Internal radial tile  
 245x42 mm

**Mate** · Matt

 Aciker Natural  
 Natural Aciker Cod. **903255** PZ085

 Aciker Gris  
 Grey Aciker Cod. **903632** PZ085

### Cantonera transición


 External radial transition tile  
 245x42x10 mm

**Mate** · Matt

 Aciker Natural  
 Natural Aciker Cod. **905853** PZ420

 Aciker Gris  
 Grey Aciker Cod. **906306** PZ420


### Rinconera transición

 Internal radial transition tile  
 245x42x10 mm

**Mate** · Matt

 Aciker Natural  
 Natural Aciker Cod. **905856** PZ420

 Aciker Gris  
 Grey Aciker Cod. **906312** PZ420

### Esq. ext. cantonera

 External mitre  
 75x75 mm

**Mate** · Matt

 Aciker Natural  
 Natural Aciker Cod. **905740** PZ320

 Aciker Gris  
 Grey Aciker Cod. **905745** PZ337

### Esq. int. rinconera

 Internal mitre  
 75x75 mm

**Mate** · Matt

 Aciker Natural  
 Natural Aciker Cod. **905725** PZ320

 Aciker Gris  
 Grey Aciker Cod. **905730** PZ337

### Escocia cantonera exterior

Round external mitre


**Mate** · Matt

 Aciker Natural  
 Natural Aciker Cod. **905620** PZ273

 Aciker Gris  
 Grey Aciker Cod. **905625** PZ283

### Escocia rinconera interior

Round internal mitre


**Mate** · Matt

 Aciker Natural  
 Natural Aciker Cod. **905606** PZ273

 Aciker Gris  
 Grey Aciker Cod. **905611** PZ283



PRODUCTO ANTIPATÓGENO  
ANTIPATHOGEN PRODUCT

# ACIKER PLUS

Pavimento industrial Industrial floor



## Piezas especiales Special pieces

 ACIKER NATURAL  
 NATURAL ACIKER\_

 ACIKER GRIS  
 GREY ACIKER\_

### Canto romo


 Bullnose  
 245x120x9,5 mm

**Mate** · Matt

 Aciker Natural  
 Natural Aciker Cod. **900687** PZ123

 Aciker Gris  
 Grey Aciker Cod. **901711** PZ123

### Esq. int. canto romo

 Bullnose int. corner  
 155x155x9,5 mm

**Mate** · Matt

 Aciker Natural  
 Natural Aciker Cod. **905755** PZ330

 Aciker Gris  
 Grey Aciker Cod. **905760** PZ350

### Esq. ext. canto romo


 Bullnose ext. corner  
 120x120x9,5 mm

**Mate** · Matt

 Aciker Natural  
 Natural Aciker Cod. **905762** PZ330

 Aciker Gris  
 Grey Aciker Cod. **905767** PZ350


### Canaleta

 Overflow  
 245x150x28 mm

**Mate** · Matt

 Aciker Natural  
 Natural Aciker Cod. **900659** PZ293

 Aciker Gris  
 Grey Aciker Cod. **903340** PZ293


### Canaleta con desagüe

 Drainage overflow channel  
 245x150x28 mm

**Mate** · Matt

 Aciker Natural  
 Natural Aciker Cod. **900660** PZ360

 Aciker Gris  
 Grey Aciker Cod. **903344** PZ360


### Final de canaleta

 End channel piece  
 245x150x28 mm

**Mate** · Matt

 Aciker Natural  
 Natural Aciker Cod. **903640** PZ375

 Aciker Gris  
 Grey Aciker Cod. **903636** PZ420

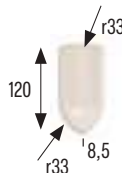
### Rodapié radio 33

 Skirting board radius 33  
 245x120x42 mm

**Mate** · Matt

 Aciker Natural  
 Natural Aciker Cod. **903254** PZ080

 Aciker Gris  
 Grey Aciker Cod. **902477** PZ135


### Esquina interior rodapié

 Skirting board angle  
 120x8,5 mm

**Mate** · Matt

 Aciker Natural  
 Natural Aciker Cod. **903257** PZ350

 Aciker Gris  
 Grey Aciker Cod. **902479** PZ360

### Esquina exterior rodapié

 Skirting board edging  
 120x75 mm

**Mate** · Matt

 Aciker Natural  
 Natural Aciker Cod. **903258** PZ350


 Aciker Gris  
 Grey Aciker Cod. **902478** PZ420



PRODUCTO ANTIPATÓGENO  
ANTIPATHOGEN PRODUCT

# ACIKER PLUS

Pavimento industrial Industrial floor



	Espesor (mm) Thickness (mm)	U.M.*	U.M.		Caja/Box			Palet/Pallet	
			Pzs./Pcs.	Kg.	U.M.	Pzs./Pcs.	Kg.	U.M.	Kg.
<b>BASES / TILES</b>									
<b>Base 12,5x25 4.7x9.8"</b> Tile 12,5x25 4.7x9.8" - 8 mm	8	m <sup>2</sup> sqm	32	16,37	1,06	34	174	85	1392
<b>Base 12,5x25 4.7x9.8"</b> Tile 12,5x25 4.7x9.8" - 14 mm	14	m <sup>2</sup> sqm	32	29,02	0,59	19	17,2	47,5	1378
<b>Base 12,5x25 4.7x9.8"</b> Tile 12,5x25 4.7x9.8" - 18 mm	18	m <sup>2</sup> sqm	32	38,7	0,465	15	17,6	37,2	1411
<b>Base 25x50 9.8x19.7"</b> Tile 25x50 9.8x19.7"	8,5	m <sup>2</sup> sqm	8	19	1	8	19,3	56	1080
<b>Base 25x25 9.8x9.8"</b> Tile 25x25 9.8x9.8"	8	m <sup>2</sup> sqm	16	17,6	0,56	9	9,85	67,5	1182,6
<b>Base 25x25 9.8x9.8"</b> Tile 25x25 9.8x9.8" - 8 mm	8	m <sup>2</sup> sqm	16	17,6	0,56	9	9,52	67,5	1189
<b>Base 25x25 9.8x9.8"</b> Tile 25x25 9.8x9.8" - 14 mm	14	m <sup>2</sup> sqm	16	27,2	0,5	8	13,6	40	1088
<b>PIEZAS ESPECIALES / SPECIAL PIECES · PISCINAS / POOLS</b>									
<b>Cantonera</b> External radial angle	8,5	Pz. Pc.	1	0,29	40	40	11,60	2880	835,20
<b>Rinconera</b> Internal radial angle	8,5	Pz. Pc.	1	0,33	32	32	10,56	2304	760,32
<b>Esq. ext. cantonera</b> External mitre	-	Pz. Pc.	1	0,33	4	4	1,3	-	-
<b>Esq. int. rinconera</b> Internal mitre	-	Pz. Pc.	1	0,33	4	4	1,3	-	-
<b>Escocia cantonera exterior</b> Round external mitre	-	Pz. Pc.	1	0,1	24	24	1,9	-	-
<b>Escocia rinconera interior</b> Round internal mitre	-	Pz. Pc.	1	0,1	24	24	1,9	-	-
<b>Cantonera transición</b> External radial transition tile	-	Pz. Pc.	1	0,41	2	2	0,82	160	65,6
<b>Rinconera transición</b> Internal radial transition tile	-	Pz. Pc.	1	0,41	2	2	0,82	160	65,6
<b>Canto romo</b> Bullnose	9,5	Pz. Pc.	1	0,65	27	27	17,55	2160	1404
<b>Esq. int. canto romo</b> Bullnose int. corner	9,5	Pz. Pc.	1	0,48	4	4	1,9	-	-
<b>Esq. ext. canto romo</b> Bullnose ext. corner	9,5	Pz. Pc.	1	0,25	4	4	1	-	-
<b>Canto romo ranurado</b> Grooved bullnose	9,5	Pz. Pc.	1	0,57	27	27	15,39	1944	1108
<b>Apoyo rejilla</b> Grid support	31	Pz. Pc.	1	1,79	8	8	14,32	512	916
<b>Canal</b> Channel	30	Pz. Pc.	1	1,24	9	9	11,2	576	714
<b>Canal desagüe</b> Duct	30	Pz. Pc.	1	1,24	9	9	11,2	-	-
<b>Canaleta</b> Overflow channel	28	Pz. Pc.	1	1,3	11	11	14,5	704	930
<b>Canaleta desagüe</b> Drainage overflow channel	28	Pz. Pc.	1	1,3	11	11	14,5	-	-
<b>Final de Canaleta</b> End channel piece	-	Pz. Pc.	1	1,32	**	**	**	-	-
<b>Rodapié radio 33</b> Skirting board radius 33	8,5	Pz. Pc.	1	0,86	10	10	8,6	720	619
<b>Esquina interior rodapié</b> Interior skirting board angle	8,5	Pz. Pc.	1	0,16	6	6	0,96	-	-
<b>Esquina exterior rodapié</b> Exterior skirting board edging	8,5	Pz. Pc.	1	0,24	4	4	0,96	-	-
<b>Piezas señalización</b> Marking tiles	8	Jg. Set	2	1,07	16	32	17,23	-	-

\* Unidad de Medida. Los artículos medidos en m<sup>2</sup> o ml se sirven contando la junta normal entre piezas.

\* Unit of Measure. Items measured in sqm or lm are delivered assuming average joint between pieces.

\*\* Consultar datos de embalaje con fábrica

\*\* Ask for packing information to the factory

**Anchura recomendada de la junta de colocación: 6 mm**

Recommended joint width: 6 mm



PRODUCTO ANTIPATÓGENO  
ANTIPATHOGEN PRODUCT

## DATOS EMBALAJE DE LINEA TÉCNICA PACKING LIST TECHNICAL RANGE

	Espesor (mm) Thickness (mm)	U.M.*	U.M.		Caja/Box			Palet/Pallet	
			Pzs./Pcs.	Kg.	U.M.	Pzs./Pcs.	Kg.	U.M.	Kg.
<b>PIEZAS ESPECIALES / SPECIAL PIECES B33</b>									
<b>Borde B33 SPORT</b> B33 SPORT edge	-	Pz. Pc.	1	6,8	2	2	13,6	72	490
<b>Esq. int. borde B33 SPORT</b> B33 SPORT edge int. corner	-	Jg. Set	2	-	4	8	-	36	-
<b>Esq. ext. borde B33 SPORT</b> B33 SPORT edge ext. corner	-	Jg. Set	2	-	4	8	-	36	-
<b>Esq. int. izda./dcha. nicho B33 SPORT</b> B33 SPORT niche int. left/right corner	-	Jg. Set	**	**	**	**	**	**	**
<b>Nicho B33 SPORT</b> B33 SPORT niche	-	Pz. Pc.	1	-	4	4	-	36	-
<b>Pieza estándar B-33</b> B-33 Standard piece	-	Pz. Pc.	1	18,43	1	1	18,43	64	1178,4
<b>Pieza maciza esquina de nicho/anclaje corchera B-33</b> B-33 Niche corner piece/lane rope fixing piece	-	Pz. Pc.	1	31,42	1	1	31,42	48	1508
<b>Pieza nicho B-33</b> B-33 Niche piece	-	Pz. Pc.	1	26,83	1	1	26,83	60	1610
<b>Pieza esquina interior/exterior B-33</b> B-33 Internal/external corner piece	-	Kit Kit	1	56	1	1	56	4	224
<b>PIEZAS ESPECIALES / SPECIAL PIECES GA-SPA</b>									
<b>Borde GA-SPA</b> GA-SPA edge	-	Pz. Pc.	1	2,9	4	4	11,6	256	742
<b>Esq. int. borde GA-SPA</b> GA-SPA edge int. corner	-	Jg. Set	3	3,8	2	6	7,6	-	-
<b>Esq. ext. borde GA-SPA</b> GA-SPA edge ext. corner	-	Jg. Set	3	3,8	2	6	7,6	-	-
<b>Nicho GA-SPA</b> GA-SPA niche	-	Pz. Pc.	2	1	7	7	7	448	448
<b>Esq. izda. nicho GA-SPA</b> GA-SPA niche left corner	-	Pz. Pc.	2	0,8	3	3	2,4	-	-
<b>Esq. dcha. nicho GA-SPA</b> GA-SPA niche right corner	-	Pz. Pc.	2	0,8	3	3	2,4	-	-
<b>PIEZAS ESPECIALES / SPECIAL PIECES BORDE FINLANDÉS FINNISH EDGE</b>									
<b>Borde finlandés</b> Finnish edge	-	Pz. Pc.	1	1,45	8	8	11,8	576	849,6
<b>Esq. int. borde finlandés</b> Finnish edge int. corner	-	Pz. Pc.	1	0,6	4	4	2,5	-	-
<b>Esq. ext. borde finlandés</b> Finnish edge ext. corner	-	Pz. Pc.	1	0,4	4	4	1,5	-	-
<b>Esq. interior inglete finlandés</b> Finnish miter joint internal corner	-	Jg. Set	2	0,6	4	8	2,5	-	-
<b>Esq. exterior inglete finlandés</b> Finnish miter joint external corner	-	Jg. Set	2	0,4	4	8	1,5	-	-
<b>PIEZAS ESPECIALES / SPECIAL PIECES PIEZAS DE HORMIGÓN CONCRETE PIECES</b>									
<b>Pieza estándar</b> Standard piece	15	Pz. Pc.	1	10,16	-	108	-	108	1097
<b>Pieza maciza esquina de nicho/anclaje corchera</b> Niche corner piece/lane rope fixing piece	15	Pz. Pc.	1	25	-	24	-	24	600
<b>Pieza nicho</b> Niche piece	-	Pz. Pc.	1	6,3	-	60	-	60	378
<b>Pieza roma para mosaico</b> Blunt piece for mosaic	-	Pz. Pc.	1	7	-	60	-	60	420
<b>Pieza esquina interior/exterior</b> Internal/external corner piece	-	Kit Kit	1	46,25	1	1	46,25	4	185

\* Unidad de Medida. Los artículos medidos en m<sup>2</sup> o ml se sirven contando la junta normal entre piezas.

\* Unit of Measure. Items measured in sqm or lm are delivered assuming average joint between pieces.

\*\* Consultar datos de embalaje con fábrica

\*\* Ask for packing information to the factory

**Anchura recomendada de la junta de colocación: 6 mm**

Recommended joint width: 6 mm



# ÁREA CONTRACT

## CONTRACT AREA

Desde nuestra Área Contract se trabajan las líneas técnicas de producto GRES ARAGON (piscina, industria, proyectos singulares) y las soluciones para fachadas ventiladas de FAVEKER.

El área da soporte técnico a despachos de arquitectura, ingenierías, instaladores, aplicadores y, en general, a todas aquellas partes implicadas en una óptima solución arquitectónica. Dependiendo de las necesidades del proyecto aportamos propuesta de soluciones, cálculos y justificaciones técnicas, planos, así como el contacto con expertos en materias de interés. Asimismo, trabajamos en el desarrollo de nuevos productos, soluciones y aplicaciones de materiales cerámicos y/o compuestos.

Bajo la premisa de ayudar a obtener siempre una perfecta ejecución de proyectos, aportamos nuestra experiencia mediante también actividades formativas para la prescripción, clientes y profesionales del sector.

From our Contract Department, we work on the technical ranges of GRES ARAGON product (swimming pool, industry, singular projects) and the solutions for ventilated façades of FAVEKER.

The area provides technical support to architects, engineering, installers, building workers and, in general, to all parties involved in an optimal architectural solution. Depending on the needs of the project we propose solutions, calculations and technical justifications and plans, as well as the contact with experts in matters of interest. We also work on the development of new products, solutions and applications of ceramic and/or composite materials.

Under the premise of helping to always obtain a perfect execution of projects, we come up with our experience with formative activities for the prescription, clients and sector professionals.

### GR sustainability concept FAVEKER®



#### Reciclable y reciclado

Materiales sostenibles, 100% reciclables y con un contenido mínimo en reciclados en su composición del 52%. Propulsamos economías circulares.

#### Recyclable and recycled

Sustainable materials, 100% recyclable and with at least 52% of recycled content. We promote circular economies.



#### Rehabilitación

Disponemos de alturas y largos de pieza estándar que permiten modular rehabilitaciones, mejorando el aspecto exterior y las prestaciones energéticas de los edificios.

#### Refurbishment

We offer heights and lengths for standard pieces that are suitable to modulate refurbishments, improving the external look and the energy performance of the buildings.



#### Respeto por el medio ambiente

El carácter reciclable, el contenido de reciclados, la reducción de emisiones gracias a la disminución de demanda de energía, hacen a nuestros materiales respetuosos con el medio ambiente.

#### Respect for the environment

The recyclable nature, the recycled content, the reduction of emissions thanks to the energy-demand lowering, make our materials be environmentally friendly.



#### Resistencia

Piezas porcelánicas fabricadas por extrusión con luces entre apoyos de hasta 1500 mm.

#### Resistance

Porcelain tiles manufactured by extrusion with spans between supports of at least 1500 mm.



#### Reducción de consumos y emisiones

El aumento de aislamiento que aporta el sistema permite un importante ahorro en la demanda primaria de energía del edificio.

#### Reduction of consumption and emissions

The increase of insulation that it gives to the systems allows an important primary energy saving for the building.



#### Reducción agentes patógenos

Gracias al tratamiento Bioklinker®, se añaden propiedades anti patógenas a las fachadas ventiladas de FAVEKER®, ayudando a la sanitización de espacios.

#### Reduction of pathogens

Thanks to the Bioklinker® treatment, antipathogen properties are added to FAVEKER® ventilated façades, helping to sanitize the place.

**F** Las principales ventajas de los sistemas de FAVEKER® aúnan las ventajas de los sistemas de fachada ventilada cerámica y ofrecen además prestaciones adicionales:

The main advantages of FAVEKER® systems combine the advantages of ceramic ventilated façade systems and also offer additional benefits:

**A** Disponemos de varios espesores, desde los ligeros 18 mm hasta los espesados de 30 mm.

We have several thicknesses, from the light 18 mm to the thick ones of 30 mm.

**V** Sistemas de anclaje oculto, con solape de la junta horizontal, permitiendo así la transpirabilidad pero protegiendo contra la humedad y el agua.

Concealed anchoring systems, with horizontal joint overlap, thus allowing breathability but protecting against moisture and water.

**E** Están fabricadas con arcillas porcelánicas ofreciendo absorciones de agua igual o inferiores al 0,5%.

They are manufactured with porcelain clays offering water absorption equal to or less than 0.5%.

**K** Las placas son fabricadas por extrusión y tienen una estructura interna alveolar que ofrece resistencia y ligereza.

The plates are manufactured by extrusion and have an internal cellular structure that offers resistance and lightness.

**E** Sistemas registrables: la mayoría de los sistemas permiten ser desmontados para poder realizar reparaciones en la piel o detrás de la piel de la fachada sin romper piezas ni desmontar grandes paños. Simplemente se retira la pieza o piezas deseadas y se colocan de nuevo.

Registered systems: most systems can be disassembled to perform repairs on the skin or behind the skin of the façade without breaking pieces or disassembling large cloths. Simply remove the desired piece or pieces and put them back on.

**R** Las fachadas FAVEKER cuentan con la declaración de Huella de carbono para las emisiones de gases de efecto invernadero medidos en equivalentes CO<sub>2</sub> certificada por EPD System.

Faveker façades have the Climate Declaration for the emissions of greenhouse gases expressed as CO<sub>2</sub>-equivalents certified by EPD System.

**FAVEKER**<sup>®</sup>  
ARCHITECTURAL CERAMICS



CENTRO DE INVESTIGACIÓN ALDO AMORETTI  
ALDO MORETTI RESEARCH CENTER

En resumen, los sistemas de envolvente térmica mediante fachada ventilada cerámica FAVEKER® aportan al proyecto:  
In summary, the FAVEKER® ceramic ventilated façade thermal envelope systems contribute to the projects with:

- ✓ **AHORRO SAVINGS**
- ✓ **EFICIENCIA ENERGÉTICA ENERGY EFFICIENCY**
- ✓ **SOSTENIBILIDAD SUSTAINABILITY**
- ✓ **CONFORT COMFORT**
- ✓ **HABITABILIDAD HABITABILITY**
- ✓ **ESTÉTICA AESTHETIC**
- ✓ **RESISTENCIA RESISTANCE**
- ✓ **DURABILIDAD DURABILITY**

# FACHADA VENTILADA CERÁMICA

## CERAMIC VENTILATED FAÇADE



UNIVERSIDAD SANTANDER SANTANDER UNIVERSITY

**1 DURABILIDAD Y RESISTENCIA**, sin cambio en sus propiedades, un material que perdura en el tiempo sin verse afectado por las condiciones climáticas (humedad, viento, radiación solar...).

**DURABILITY AND RESISTANCE**, with no change in their properties. Made of long-lasting materials that are unaffected by climatic conditions (damp, wind, solar radiation etc).

**2 AUMENTO DEL AISLAMIENTO Y PROTECCIÓN DEL MISMO**, se pueden utilizar aislantes específicos que quedan protegidos por la piel cerámica exterior.

**DURABILITY AND RESISTANCE**, with no change in their properties. Made of long-lasting materials that are unaffected by climatic conditions (damp, wind, solar radiation etc).

**3 DISEÑO**, desde los acabados básicos hasta los personalizados.

**DESIGN APPEAL**, from basic finishes to customized ones.

**4 LIGEREZA Y LIMPIEZA**, nulo mantenimiento. Mayor ligereza y mayor resistencia.

**LIGHTWEIGHT AND EASY TO CLEAN**, with zero maintenance. Lower in weight and higher in resistance.

**5 EFICIENTE Y SOSTENIBLE**, sistemas que ahorran energía y respetuosos con el medio ambiente por su composición y proceso productivo, que destaca por su Residuo Cero.

**EFFICIENT AND SUSTAINABLE**. The façade systems guarantee energy savings while also caring for the environment, thanks to their composition and manufacturing process, with Zero Waste.

**Sistemas sostenibles por definición: utilizamos hasta un 52% de reciclados en la fabricación de las piezas cerámicas y las piezas pueden ser 100% recicladas (tanto los subproductos del proceso como, a futuro, las propias piezas cerámicas). Comprometidos con el medio ambiente, Gres Aragón dispone de una Declaración Ambiental de Producto (DAP) para fachadas ventiladas porcelánicas, que ha sido verificada por Global EPD y EPD International System, y además tiene reconocimiento europeo con ECO Platform.**

Sustainable systems by definition: we use up to 52% recycled in the manufacture of ceramic pieces and the pieces can be 100% recycled (both the by-products of the process and the own ceramic pieces in the future). Committed to the environment, Gres Aragón has a Environmental Product Declarations (EPD) for porcelain ventilated façades, that has been verified by Global EPD and EPD International System. They also have been internationally recognized by ECO Platform.



**Certificado EPD Huella de Carbono**  
EPD certified Climate Declaration



**DAP gres extruido porcelánico para fachadas**  
EPD extruded porcelain ventilated façade

# GA16



## Descripción / Description

Modelo muy versátil, se adecúa perfectamente a la mayoría de los diseños de fachadas, optimizando el peso y los portes.

Versatile product, suitable for many façade designs, offering strength with less weight resulting in freight and building structure cost savings.

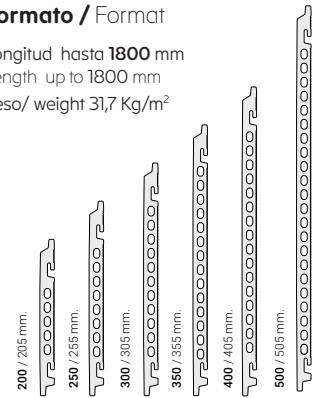
## Características principales

Main features

- ▶ Porcelánico
- ▶ Solape junta horizontal
- ▶ 2 lados rectificados
- ▶ Anclaje oculto
- ▶ Registrable
- ▶ Porcelain
- ▶ Overlap
- ▶ 2 rectified sides
- ▶ Hidden fixings
- ▶ Accesible chamber after installation

## Formato / Format

Longitud hasta 1800 mm  
Length up to 1800 mm  
Peso/ weight 31,7 Kg/m<sup>2</sup>



## Gama de colores / Color range

\* Para cualquier otro color consulten con FAVEKER\*  
For any other colors, ask FAVEKER\*

### Terracota



### Glazed



### Nature



## Sistema de fijación / Fixing system

FTS 502 A




FTS 502 B



FTS 502 A GR



# GA20



## Descripción / Description

Modelo que transmite la precisión con la que es fabricada cada una de sus piezas a la vez que favorece las posibilidades estéticas del edificio.

Product that conveys the accuracy with which the tiles are produced and that increases the design possibilities of the building.

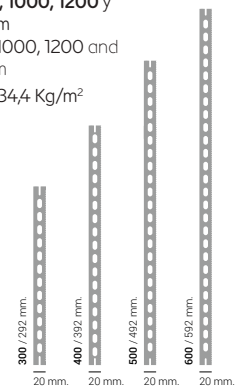
## Características principales

Main features

- ▶ Porcelánico
- ▶ 4 lados rectificados
- ▶ Anclaje oculto
- ▶ Permite colocación vertical
- ▶ Porcelain
- ▶ 4 rectified sides
- ▶ Hidden fixings
- ▶ Allow vertical fixing

## Formato / Format

Longitud 800, 1000, 1200 y hasta 1800 mm  
Length 800, 1000, 1200 and up to 1800 mm  
Peso/ weight 34,4 Kg/m<sup>2</sup>



## Gama de colores / Color range

\* Para cualquier otro color consulten con FAVEKER\*  
For any other colors, ask FAVEKER\*

### Terracota



### Nature




## Sistema de fijación / Fixing system

FTS 502 B



FTS 505




FTS 506




FTS 502 B Vertical



FTS 506 GR



# GA30



## Descripción / Description

GA30 acentúa las llagas horizontales ofreciendo una estética más lineal.

GA30 emphasizes the horizontal jointing giving an intense lineal look to the façade.


## Características principales

Main features

- ▶ Porcelánico
- ▶ Solape junta horizontal
- ▶ 2 lados rectificados
- ▶ Anclaje oculto
- ▶ Máxima resistencia
- ▶ Porcelain
- ▶ Overlap
- ▶ 2 rectified sides
- ▶ Hidden fixings
- ▶ Maximum strength

## Formato / Format

Longitud 300/315 mm  
Length 300/315 mm  
Peso/ weight 45 Kg/m<sup>2</sup>



## Gama de colores / Color range

\* Para cualquier otro color consulten con FAVEKER®  
For any other colors, ask FAVEKER®

### Terracota



### Glazed



## Sistema de fijación / Fixing system

502 B



# Volumetrías Geometrías

MUSKIZ  
GA16



ALMENA  
GA20



ONDAS  
GA20



VERO  
GA16



SIDNEY  
GA20



RA RANURADO  
GA20



RANURADO  
GA16



BROOKLIN  
GA20



RA RANURADO  
GA30



CRENEL  
GA20



# REALIZACIONES PROJECTS

Pavimentos Floor tiles



**Ordesa Beige**

Vivienda particular (España) / Private home (Spain)



**Esmaltados Classic  
modelo Mali**

Vivienda particular (España) / Private home (Spain)



**Ordesa marrón  
Ocean Coral bay**

Vivienda particular (España) / Private home (Spain)



Ordesa marrón  
Urban blanco

Vivienda particular (España) / Private home (Spain)



Natural

Hotel Eurosol (Portugal)

# REALIZACIONES PROJECTS

**Piscinas** Swimming pools



Urban gris

Piscina privada / Private pool (Brunei)



Ordesa beige  
Ocean Green river

Piscina privada (España) / Private pool (Spain)



Piscina privada / Private pool

# REALIZACIONES PROJECTS

## Piscinas Swimming pools




Sistema / System Ga Spa U

Instalación deportiva / Sport facilities



Borde Finlandés  
Finnish edge

Detalle de piscina deportiva / Sports pool detail



Borde Finlandés  
Finnish edge

Piscina municipal deportiva / Public pool



Borde Finlandés  
Finnish edge

Club de Golf Altozano Moreira (Méjico)



Urban gris

Piscina Municipal de Paterna (España) / Paterna Public Pool (Spain)



Borde Finlandés  
Finnish edge

Balneario El Raposo (España/Spain)



Urban beige

Hotel Santa Helena

# CARACTERÍSTICAS TÉCNICAS

## TECHNICAL INFORMATION

Simbología y normas Symbols and Standards	279
Colocación de pavimento en exteriores usando adhesivo Laying tiles outdoors with adhesive	280
Colocación de pavimento en interiores usando adhesivo Laying tiles indoors with adhesive	283
Recomendaciones para la colocación de peldaños pequeño formato Recommendations for laying small format step tiles	286
Recomendaciones para la colocación de peldaños formato grande Recommendations for laying large format step tiles	288
Consejos de colocación de piscinas Swimming pool laying recommendations	290
Recomendaciones para la colocación de rejilla cerámica porcelánica Recommendations for the placement of porcelain ceramic grid	294
Colocación de borde porcelánico en piscinas Porcelain ceramic edge layout recommendations	295
Normas de limpieza y mantenimiento Cleaning & Maintenance Guidelines	300
Información general General information	301

**GRUPO GROUP**  
**Alla<sub>1</sub> Alla<sub>2</sub>**
**Baldosas extruidas absorción de agua 3%<E<=6%. Características técnicas para series Natural, Quarry, Mytho, Cotto, Classic, Jasper, Antic, Orion, Metal, Tatra, Capri y Retro.**

Extruded tiles, water absorption 3%&lt;E&lt;=6%. Technical features for Natural, Quarry, Mytho, Cotto, Classics, Jasper, Antic, Orion, Metal, Tatra, Capri and Retro series.

Descripción símbolo Symbol description	Norma de ensayo Standard test	Valor requerido EN 14411:2016 - Anexos B y C Required values	Valor Gres Aragón Gres de Aragon values
<b>Reacción al fuego</b> Reaction to fire			<b>A1 no reacciona al fuego</b> A1 does not react to fire
<b>Características dimensionales</b> Dimension tolerance	ISO 10545-2:19	<1,25% máx. 2 mm	<b>Cumple la norma</b> Meets the norm
<b>Absorción de agua</b> Water absorption	10545-3:2018	<b>Grupo Alla: 3% &lt; E &lt;= 6%</b> Group Alla	<b>3% &lt; E &lt;= 6%</b>
<b>Resistencia a la flexión</b> Breaking strength	ISO 10545-4:2019	<b>&gt; 20 N/mm<sup>2</sup> Grupo Alla1</b> <b>&gt; 13 N/mm<sup>2</sup> Grupo Alla2</b>	<b>De 18 a 25 N/mm<sup>2</sup></b>
<b>Resistencia a la abrasión profunda</b> Resistance to deep abrasion	ISO 10545-7:12	<b>&lt; 393 mm<sup>3</sup></b>	<b>&lt;393 mm<sup>3</sup></b>
<b>Resistencia a la abrasión superficial</b> Resistance to surface abrasion	ISO 10545-7:99	<b>De 0 a 5</b> From 0 to 5	<b>De 2 a 4</b> From 2 to 4
<b>Coef. Dilatación térmica lineal</b> Linear thermal expansion coefficient	ISO 10545-8:2014	<b>No exigido/Método disponible</b> Not required / Available method	<b>5,2 x 10-60C<sup>-1</sup></b>
<b>Resistencia al choque térmico</b> Resistance to thermal shock	ISO 10545-9:2013	<b>Exigido</b> Required	<b>Resiste</b> Resists
<b>Expansión por humedad</b> Moisture expansion	ISO 10545-2022	<b>No exigido/Método disponible</b> Not required / Available method	<b>0,1 mm/m</b>
<b>Resistencia al cuarteo</b> Crazing resistance	ISO 10545-11:97	<b>Exigido</b> Required	<b>Resiste</b> Resists
<b>Resistencia a la helada</b> Frost resistance	ISO 10545-12:97	<b>Exigido</b> Required	<b>Resiste</b> Resists
<b>Resistencia química</b> Chemical resistance	ISO 10545-13:17	<b>Mínimo UB-GB</b> Minimun UB-GB	<b>HA</b>
<b>Resistencia a las manchas</b> Resistance to stains	ISO 10545-14:15	<b>Mínimo clase 3</b> Minimun class 3	<b>Clase 3 a 5</b> Class 3 to 5
<b>Desgaste tránsito peatonal</b> Erosion to pedestrian transit	UNE 138001:2008	<b>No Exigido</b> Not Required	<b>H5 - H6</b>

**GRUPO GROUP**  
**Ala Bla**
**Baldosas extruidas y prensadas absorción de agua E<=0,5%. Características técnicas para series Porcelánicas (Marble, Travis, Cronos, Petra, Rodeno, Ocean, Ordesa, Urban, Selene, Materia, Arizona y Zarci) y Línea Técnica.**

Extruded and pressed tiles, water absorption E&lt;=0,5%. Technical features for Porcelain series (Marble, Travis, Cronos, Petra, Rodeno, Ocean, Ordesa, Urban, Selene, Materia, Arizona and Zarci) and Technical Range.

Descripción símbolo Symbol description	Norma de ensayo Standard test	Valor requerido EN 14411 - Anexos G y M Required values	Valor Gres Aragón Gres de Aragon values
<b>Reacción al fuego</b> Reaction to fire			<b>A1 no reacciona al fuego</b> A1 does not react to fire
<b>Características dimensionales</b> Dimension tolerance	ISO 10545-2:19	<b>Ala: &lt;1% máx. 2 mm</b> <b>Bla: &lt;0,6% máx. 2 mm</b>	<b>Cumple la norma</b> Meets the norm
<b>Absorción de agua</b> Water absorption	10545-3:2018	<b>E &lt;= 0,5%</b>	<b>E &lt;= 0,5%</b>
<b>Resistencia a la flexión</b> Breaking strength	ISO 10545-4:2019	<b>Ala: &gt; 28 N/mm<sup>2</sup></b> <b>Bla: &gt; 35 N/mm<sup>2</sup></b>	<b>&gt;35 N/mm<sup>2</sup></b>
<b>Resistencia a la abrasión superficial</b> Resistance to surface abrasion	ISO 10545-7:99	<b>De 0 a 5</b> From 0 to 5	<b>De 2 a 5</b> From 2 to 5
<b>Coef. Dilatación térmica lineal</b> Linear thermal expansion coefficient	ISO 10545-8:2014	<b>No exigido/Método disponible</b> Not required / Available method	<b>5,8 x 10-60C<sup>-1</sup></b>
<b>Resistencia al choque térmico</b> Resistance to thermal shock	ISO 10545-9:2013	<b>Exigido</b> Required	<b>Resiste</b> Resists
<b>Expansión por humedad</b> Moisture expansion	ISO 10545-2022	<b>No exigido/Método disponible</b> Not required / Available method	<b>0,1 mm/m</b>
<b>Resistencia al cuarteo</b> Crazing resistance	ISO 10545-11:97	<b>Exigido</b> Required	<b>Resiste</b> Resists
<b>Resistencia a la helada</b> Frost resistance	ISO 10545-12:97	<b>Exigido</b> Required	<b>Resiste</b> Resists
<b>Resistencia química</b> Chemical resistance	ISO 10545-13:17	<b>Mínimo UB-GB</b> Minimun UB-GB	<b>HA</b>
<b>Resistencia a las manchas</b> Resistance to stains	ISO 10545-14:15	<b>Mínimo clase 3</b> Minimun class 3	<b>Clase 5</b> Class 5
<b>Desgaste tránsito peatonal</b> Erosion to pedestrian transit	UNE 138001:2008	<b>No Exigido</b> Not Required	<b>H5 - H6</b>
<b>Coefficiente fricción dinámico (DCOF)</b> Dynamic coefficient of friction	ASTM A137.1:2017 Apdo. 9,6	<b>&gt;0,42</b>	<b>0,82</b>
<b>Antibacteriano</b> Antibacterian	JIS Z-2801:2010 (ISO 22196)	<b>No Exigido</b> Not Required	<b>R&gt;2</b> <b>Reducción antibacteriana</b> <b>&gt;99%</b>

**Características de resistencia al deslizamiento, todas las series / Slip resistance features, all series**

Resistencia al deslizamiento Slip resistance	Norma de ensayo Standard test	Valor requerido Required values	Valor Gres Aragón Gres de Aragon values
<b>A pie calzado</b> Slip resistance with footwear	UNE 16165:22 Anexo B	<b>No exigido/Método disponible</b> Not required / Available method	<b>R10 - R11 - R12 - R13</b>
<b>A pie descalzo</b> Barefoot slip resistance	UNE 16165:22 Anexo A	<b>No exigido/Método disponible</b> Not required / Available method	<b>A - B - C</b>
<b>Péndulo (CTE)</b> Not required out of Spain	UNE 16165:22 Anexo C+AN2	<b>1-2-3 En función de su localización</b> Exigencia básica de seguridad SUI del Código Técnico de edificación	<b>1-2-3</b>

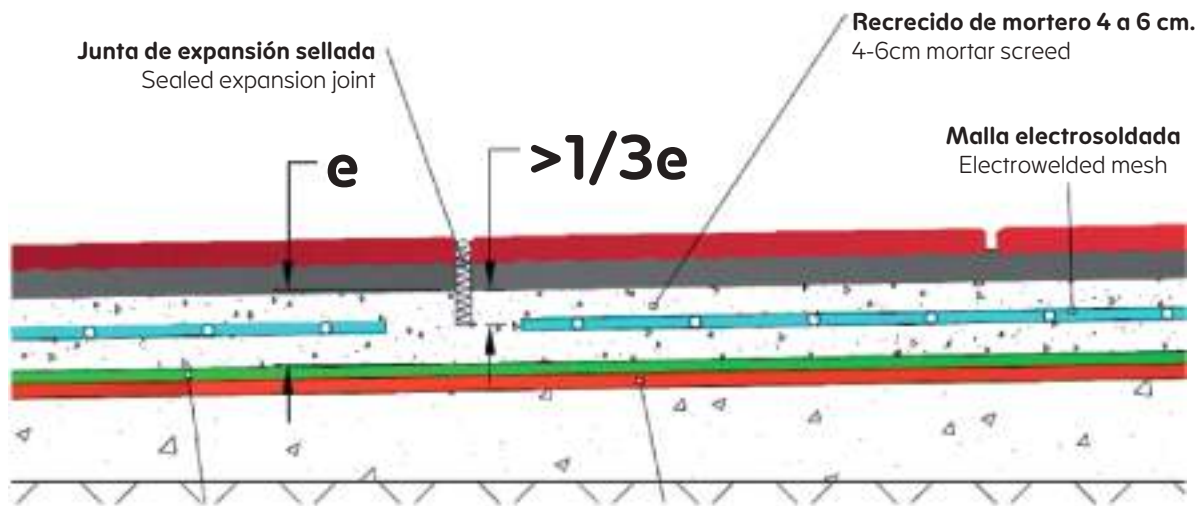
• Ver nota página 304 / See note page 304

## COLOCACIÓN DE PAVIMENTO EN EXTERIORES USANDO ADHESIVO

### LAYING TILES OUTDOORS WITH ADHESIVE

**GRES ARAGÓN recomienda seguir los criterios establecidos por norma colocación UNE 138002:2017. Reglas generales para la ejecución de revestimientos con baldosas cerámicas por adhesión para garantizar la calidad, durabilidad, y las prestaciones técnicas y estéticas de nuestros productos cerámicos.**

GRES ARAGÓN recommends following the criteria established by the UNE 138002: 2017 standard. General rules for the execution of ceramic tiles with adhesion to guarantee the quality, durability, and technical and aesthetic performance of our ceramic products.



#### PREPARACIÓN DEL RECRECIDO QUE VA A RECIBIR EL PAVIMENTO:

- La solera base debe estar limpia, sin fisuras y bien curada presentando una humedad inferior al 3%.
- Colocar sobre la solera una lámina de PVC para independizar de la solera el recrecido de mortero.
- En terrazas, se recomienda colocar una lámina de geotextil sobre la lámina de PVC para realizar el drenaje del agua que pueda pasar debajo del pavimento.
- Efectuar el recrecido a base de unos 4 ó 5 cm de mortero pobre (1 parte de cemento x 6 partes de arena) y fratasarlo para que quede bien liso y compactado. Es recomendable armar esta capa con un pequeño mallazo metálico de 2 mm de diámetro de alambre en cuadros de 5x5 cm.
- Evitar el contacto de la capa de recrecido con los pilares y las paredes realizando una junta perimetral rellena de Porexpan de 1 cm de espesor.
- Dejar curar la capa de mortero durante 30 días y presente una humedad inferior al 3%.

#### PREPARING THE FLOOR SCREED FOR THE TILES:

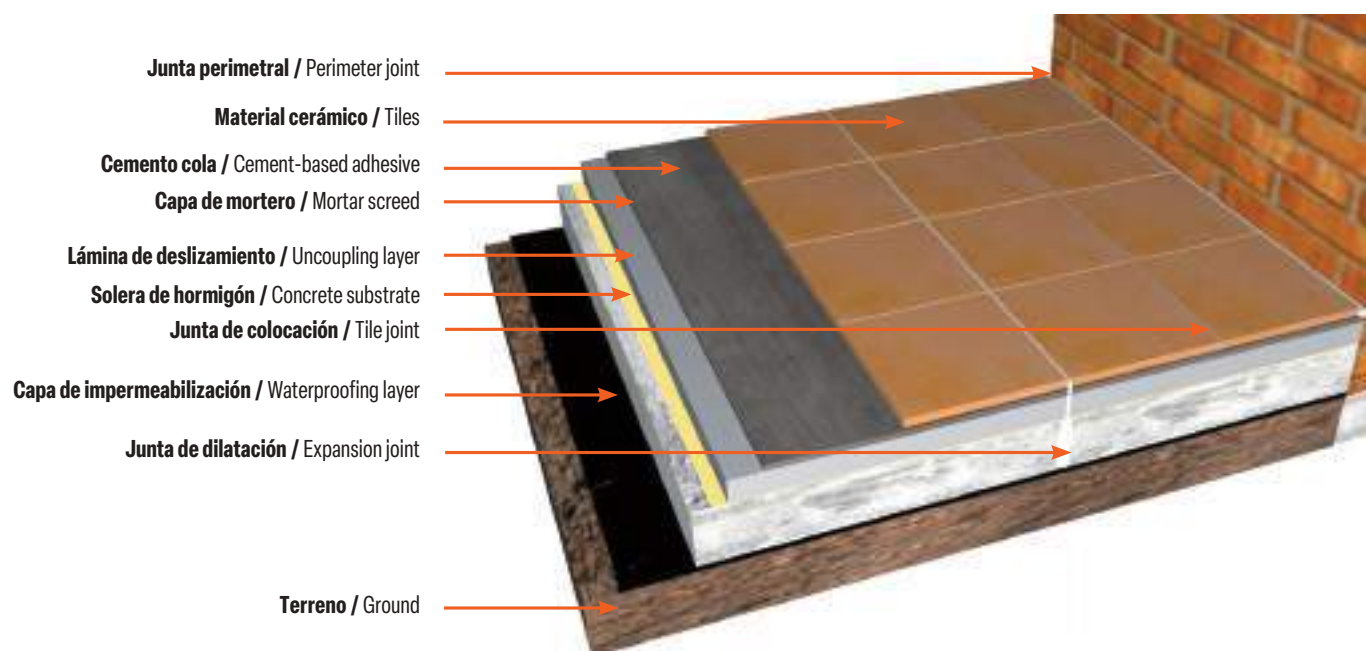
- The substrate should be clean, properly cured, and free from cracks. It should have a moisture content of less than 3%.
- Place PVC sheeting on top of the substrate to separate it from the mortar screed.
- When tiling terraces, a geotextile membrane should be laid on top of the PVC sheeting so that water can drain away under the tiles.
- Make a 4 or 5 cm thick floor screed, using a standard ratio of 1 part cement to 6 parts sand. Level it well, making sure that it is smooth and compact. This layer should be reinforced with wire mesh, made of 2 mm diameter wire with 5x5 cm openings.
- Make sure that the floor screed does not come into contact with columns or walls by inserting a perimeter joint, filled with 1 cm-thick expanded polystyrene.
- Leave the mortar to set for 30 days, until it has a moisture content of less than 3%.

## COLOCACIÓN DEL PAVIMENTO:

- El pavimento en exterior se recomienda colocar con adhesivo del tipo C2 E S1 según norma UNE-EN 12004. Esta nomenclatura es habitual entre todos los fabricantes de adhesivos para baldosas y significa "Adhesivo cementoso mejorado para exteriores con tiempo abierto ampliado y deformable. Deben seguirse las normas de preparación y aplicación recomendadas por el fabricante del adhesivo.
- En ningún caso se debe aplicar el adhesivo en condiciones climatológicas adversas: temperaturas inferiores a 5°C o superiores a 35°C, lluvia o fuerte viento.
- No debe superarse el tiempo abierto del adhesivo (tiempo máximo que puede transcurrir desde la preparación hasta la colocación de la baldosa).
- Todas las baldosas se colocarán con la misma orientación de la pana que llevan en el dorso, para facilitar su adherencia.
- Para cortar las baldosas, usar una máquina de cortar con disco refrigerado por agua.
- Se extenderá el adhesivo con un paleta y se extenderá y peinará con una llana dentada de al menos 10 mm de profundidad de diente. Se alisará con la parte plana de la llana hasta dejar la superficie completamente cubierta de adhesivo sin dejar ningún hueco.
- En exteriores se recomienda el doble encolado, extendiendo una fina capa de adhesivo en el reverso de la baldosa hasta quedar totalmente cubierta. El objetivo del doble encolado es mejorar la adhesión y evitar que queden huecos debajo de las baldosas en donde pueda acumularse el agua de lluvia.
- Colocar la baldosa en su sitio ayudándose, si es necesario, de cruceñas de plástico para guardar las juntas de colocación entre las piezas cerámicas. Se recomienda una junta de 6-8 mm. Asegurarse que la baldosa queda bien asentada y nivelada con respecto a las piezas del contorno.

## LAYING THE TILES:

- The outside tiles should be laid with a type C2 E S1 adhesive, as per standard UNE-EN 12004. This is the standard name used by tile adhesive manufacturers for "improved deformable cement-based adhesives for outdoor use" with an extended open time. Follow the adhesive manufacturer's instructions for preparing and applying the adhesive.
- Under no circumstances should the adhesive be applied in adverse weather conditions, i.e. temperatures below 5°C or above 35°C, or in rain or strong winds.
- The adhesive's open time should not be exceeded (i.e. the maximum working time for laying the tiles from the moment that the adhesive is ready for use).
- All the tiles should be laid with the grooves on the underside pointing in the same direction to facilitate the bonding process.
- To cut the tiles, use a wet tile saw.
- Spread the adhesive with a spatula and comb it using a notched trowel with at least 10mm teeth. Smooth it with the unnotched side of the trowel until the entire underside of the tile is covered in adhesive, leaving no gaps.
- When tiles are laid outdoors, the floating and buttering method should be used, spreading a thin layer of adhesive over the underside of the tiles until they have been fully covered. The purpose of this method is to ensure a firmer bond and to avoid gaps under the tiles where rainwater might accumulate.
- Position the tiles, using plastic spacers if necessary to keep the right distance between them. A 6-8 mm tile joint should be left. Make sure that the tiles are firmly positioned and level with the rest of the tiled surface.



**REJUNTADO Y LIMPIEZA DEL PAVIMENTO:**

- Se deben dejar transcurrir 24 horas antes de pisar el pavimento.
- Para el relleno de las juntas de colocación se usará mortero cementos CG2 según norma UNE-EN 13888. Esta nomenclatura es habitual entre todos los fabricantes de pastas de rejuntado significa "Mortero de juntas mejorado para su uso en exteriores". Estos morteros existen en múltiples colores.
- Preparar y aplicar la pasta de rejuntar siguiendo las instrucciones del fabricante. Debe asegurarse relleno total de las juntas entre baldosas, y no aplicar la pasta en condiciones climatológicas adversas que pueden provocar el posterior cuarteo y deterioro de la misma.
- La limpieza del material de rejuntar sobrante debe hacerse sin dejar transcurrir demasiado tiempo utilizando agua limpia y una esponja.

**JUNTAS DE DILATACIÓN:**

- Las juntas de dilatación son esenciales en la colocación en exteriores. Su objetivo es absorber los movimientos que sufren las baldosas con los cambios de temperatura, evitando las tensiones y las fisuras de las piezas cerámicas.
- Se recomienda realizar juntas de dilatación cada 4 m. Como máximo, cada paño tendrá una superficie de 16 m<sup>2</sup>.
- Debe haber una junta de dilatación perimetral que separe el pavimento de los paramentos verticales, pilares, etc.
- También deben prepararse juntas de dilatación encima de las juntas estructurales propias de la edificación.
- Las juntas de dilatación deben profundizar hasta atravesar aproximadamente 1/3 del espesor del recrecido de mortero sobre el que se ha pegado la pieza cerámica. De esta forma los posibles movimientos por temperatura romperán la losa de recrecido por la junta evitando roturas incontroladas por otras zonas que puedan afectar al pavimento superpuesto.
- Las juntas se rellenarán colocando en el fondo un cordón comercial flexible sobre el que se extiende un adhesivo impermeable tipo Sikaflex que realiza el sellado de la junta. Es muy importante que este sellado final no se desprenda de los espesores de las baldosas entre las que se ha colocado para evitar la entrada de agua.
- Igualmente la junta perimetral debe rellenarse con el cordón flexible y sellarse con Sikaflex o similar para permitir su movimiento y evitar la penetración de la humedad debajo del pavimento.

**LIMPIEZA FINAL:**

- Para realizar la limpieza final se utilizará agua. En ocasiones se puede añadir una solución ácida para ayudar a eliminar los restos del material de agarre y de rejuntado.
- En los distribuidores de materiales de construcción se pueden encontrar quitacementos y otros productos adecuados para la limpieza final.

**GROUTING AND CLEANING THE TILED SURFACE:**

- Wait for 24 hours before treading on the tiled surface.
- To fill the tile joints, use a CG2 type grouting mortar, as per standard UNE-EN 13888. This is the standard name used by grouting manufacturers to refer to "improved grouts for use outdoors". These grouts come in numerous different colors.
- Prepare and apply the grouting material, as per the manufacturer's instructions. Make sure that the entire tile joint is filled. Do not apply the grout in adverse weather conditions that might cause it to crack or diminish its properties.
- Do not wait too long before cleaning away any surplus grouting material. Use clean water and a sponge to remove it.

**EXPANSION JOINTS:**

- Expansion joints are essential when laying tiles outdoors. They absorb movements that might affect the tiles, caused by changes in temperature, preventing stress forces or cracks in the tiles.
- Expansion joints should be inserted every 4 metres, so that the maximum area covered by a continuous stretch of tiles is 16 sqm.
- A perimeter expansion joint should be inserted, separating the tiled floor from walls, columns etc.
- Expansion joints should also be inserted on top of the building's structural joints.
- The expansion joints should penetrate about 1/3 of the depth of the floor screed on which the tiles have been laid. In this way, the floor screed will crack along the joint in the event of possible movements caused by changes in temperature, avoiding uncontrolled breaks or cracks in other areas that might affect the tiled surface on top of it.
- Fill the joints with a flexible material and then seal them with a waterproof adhesive sealant like Sikaflex. It is very important for the final seal to fill the entire tile joint right up to the top surface of the tiles, so as to prevent water from entering it.
- Likewise, the perimeter joints should also be filled with a flexible material and then sealed with Sikaflex or a similar product to absorb movements and prevent moisture from filtering underneath the flooring.

**THE FINAL CLEANING PROCESS:**

- Use water to clean up afterwards. On occasions, an acidic solution can be used to help remove the remains of bonding or grouting material.
- Cement removers and other suitable products for cleaning up afterwards can also be purchased from building suppliers.

# COLOCACIÓN DE PAVIMENTO EN INTERIORES USANDO ADHESIVO

## LAYING TILES INDOOR WITH ADHESIVE

**GRES ARAGÓN recomienda seguir los criterios establecidos por norma colocación UNE 138002:2017. Reglas generales para la ejecución de revestimientos con baldosas cerámicas por adherencia para garantizar la calidad, durabilidad, y las prestaciones técnicas y estéticas de nuestros productos cerámicos.**

GRES ARAGÓN recommends following the criteria established by the UNE 138002: 2017 standard. General rules for the execution of ceramic tiles with adhesion to guarantee the quality, durability, and technical and aesthetic performance of our ceramic products.

### PREPARACIÓN DEL RECRECIDO QUE VA A RECIBIR EL PAVIMENTO:

- Comprobar que el soporte que se va a revestir sea estable y adecuado: superficie con textura rugosa no disgregable.
- Comprobar la planeidad del soporte con un nivel.
- La superficie a revestir debe estar totalmente limpia de polvo o cualquier otra sustancia que pueda perjudicar la adhesión de las baldosas

### COLOCACIÓN DEL PAVIMENTO:

- Elegir el tipo de adhesivo en función del ambiente y baldosa a revestir. La elección de la baldosa y del adhesivo son críticos en el comportamiento posterior del conjunto. Los factores a tener en cuenta son: tipo de material cerámico, formato de la baldosa, soporte de colocación y destino de uso. En caso de baldosas porcelánicas es obligatorio el uso de cementos tipo C2.
- En ningún caso se debe aplicar el adhesivo en condiciones climatológicas adversas: temperaturas inferiores a 5°C o superiores a 35°C, seguir las instrucciones del fabricante del adhesivo.
- No debe superarse el tiempo abierto del adhesivo (tiempo máximo que puede transcurrir desde la preparación hasta la colocación de la baldosa).
- Para cortar las baldosas, usar una máquina de cortar con disco refrigerado por agua.
- El único sistema de colocación recomendado es la colocación en capa fina y llana dentada. Se extenderá el adhesivo con una paleta y se peinará con una llana dentada de al menos 10 mm de profundidad de diente. Se alisará con la parte plana de la llana hasta dejar la superficie completamente cubierta de adhesivo sin dejar ningún hueco.
- Todas las baldosas cerámicas y en especial las rectificadas, deben manipularse con el máximo cuidado, para evitar su rayado, despuntado o desconchado. Antes de iniciar la colocación, comprobar que la baldosa no presente ningún defecto.

### PREPARING THE FLOOR SCREED FOR THE TILES:

- Check that the support to be covered is stable and adequate: surface with a rough, non-disintegrating texture.
- Check the flatness of the support with a level.
- The surface to be coated must be completely clean of dust or any other substance that could impair the adhesion of the tiles.

### LAYING THE TILES:

- Choose the type of adhesive depending on the environment and tile to be covered. The choice of tile and adhesive are critical in the subsequent behavior of the set. The factors to take into account are: type of ceramic material, tile format, installation support and destination of use. In the case of porcelain tiles, the use of type C2 cements is mandatory.
- Under no circumstances should the adhesive be applied in adverse weather conditions: temperatures below 5°C or above 35°C, follow the adhesive manufacturer's instructions.
- The open time of the adhesive must not be exceeded (maximum time that can elapse from preparation to laying the tile).
- To cut the tiles, use a cutting machine with a water-cooled disc.
- The only recommended placement system is placement in a thin, notched layer. The adhesive will be spread with a trowel and spread and combed with a notched trowel of at least 10 mm tooth depth. It will be smoothed with the flat side of the trowel until the surface is completely covered with adhesive without leaving any gaps.
- All ceramic tiles, especially rectified ones, must be handled with the utmost care to avoid scratching, chipping or chipping. Before starting installation, check that the tile does not have any defects.

- Colocar la baldosa en su sitio ayudándose, si es necesario, de crucetas de plástico para guardar las juntas de colocación entre las piezas cerámicas. Las juntas de colocación serán de al menos 1 mm en colocaciones interiores de materiales rectificadas. En materiales no rectificadas, se recomienda una junta mínima de 3 mm en porcelánicos y 6 mm en rústico. En colocaciones a junta trabada, realizar la colocación a dos tercios de pieza como máximo, nunca al 50%.
- Se recomienda el uso de crucetas autonivelantes para la colocación de materiales de gran formato.
- Asegurarse que la baldosa queda bien asentada y nivelada con respecto a las piezas del contorno. • Respetar las recomendaciones del fabricante en la preparación y utilización de los adhesivos. No aplicar el adhesivo en un espesor final superior al indicado en el saco, comprobar la capacidad humectante del adhesivo y presionar la cerámica sobre el material de agarre mediante un movimiento de vaivén. Distribuir el adhesivo de forma homogénea bajo la baldosa. Espesores diferentes pueden producir defectos tipo "ceja" por retracción diferencial del material de agarre.

#### REJUNTADO Y LIMPIEZA DEL PAVIMENTO:

- Se deben dejar transcurrir 24 horas antes de pisar el pavimento.
- Para el relleno de las juntas de colocación se usará mortero cementos el uso del pavimento.
- Preparar y aplicar la pasta de rejuntar siguiendo las instrucciones del fabricante. Debe asegurarse relleno total de las juntas entre baldosas, y no aplicar las pasta en condiciones climatológicas adversas que pueden provocar el posterior cuarteo y deterioro de la misma.
- La limpieza del material de rejuntar sobrante debe hacerse sin dejar transcurrir demasiado tiempo utilizando agua limpia y una esponja.

#### GROUTING AND CLEANING THE TILED SURFACE:

- You should allow 24 hours to pass before stepping on the pavement.
- To fill the placement joints, cement mortar will be used for the use of the pavement.
- Prepare and apply the grouting paste following the manufacturer's instructions. It must be ensured that the joints between tiles are completely filled, and the paste must not be applied in adverse weather conditions, which may cause subsequent cracking and deterioration.
- Cleaning excess grouting material should be done without allowing too much time to pass using clean water and a sponge.

- Place the tile in place, using, if necessary, plastic crosspieces to keep the installation joints between the ceramic pieces. The installation joints will be at least 1 mm in interior installations of rectified materials. In non-rectified materials, a minimum joint of 3 mm is recommended in porcelain and 6 mm in rustic.

In laying with a locked joint, lay a maximum of two-thirds of the piece, never 50%. • The use of self-leveling crossheads is recommended for placing large format materials.

- Make sure that the tile is well seated and level with respect to the contour pieces.
- Respect the manufacturer's recommendations when preparing and using adhesives. Do not apply the adhesive in a final thickness greater than that indicated on the bag, check the wetting capacity of the adhesive and press the ceramic on the gripping material using a back-and-forth movement. Distribute the adhesive evenly under the tile. Different thicknesses can produce "eyebrow" type defects due to differential retraction of the gripping material.



### JUNTAS DE DILATACIÓN-PERIMETRALES:

- Las juntas de dilatación son esenciales en la colocación en interiores. Su objetivo es absorber los movimientos que sufren las baldosas con los cambios de temperatura, evitando las tensiones y las fisuras de las piezas cerámicas.
- Respetar las juntas estructurales.
- Realizar las juntas de dilatación según las indicaciones del técnico de la obra. En general, no diseñar áreas superiores a 40 m<sup>2</sup> o longitudes de separación inferiores a 8 metros lineales en interiores. Anchura mínima de la junta: 8 mm
- Las juntas se rellenarán colocando en el fondo un cordón comercial flexible sobre el que se extiende un adhesivo impermeable que realiza el sellado de la junta. Es muy importante que este sellado final no se desprenda de los espesores de las baldosas entre las que se ha colocado para evitar la entrada de agua. También se pueden emplear perfiles prefabricados expresamente diseñados para estas funciones.
- Las juntas perimetrales estarán presentes en esquinas, cambios de plano del pavimento y cambios de material. Se recomienda cubrir con el zócalo o la propia baldosa y sellar con una masilla elástica. Anchura mínima de la junta: 8 mm.

### EXPANSION JOINTS:

- Expansion joints are essential in interior installation. Its objective is to absorb the movements that the tiles suffer with changes in temperature, avoiding tensions and cracks in the ceramic pieces.
- Respect structural joints.
- Make the expansion joints according to the instructions of the construction technician. In general, do not design areas greater than 40 m<sup>2</sup> or separation lengths less than 8 linear meters indoors. Minimum joint width: 8 mm
- The joints will be filled by placing a flexible commercial cord on the bottom on which a waterproof adhesive is spread to seal the joint. It is very important that this final seal does not come off the thickness of the tiles between which it has been placed to prevent water from entering. Prefabricated profiles expressly designed for these functions can also be used.
- Perimeter joints will be present in corners, changes in pavement plane and changes in material. It is recommended to cover it with the baseboard or the tile itself and seal it with an elastic putty. Minimum joint width: 8 mm.



### LIMPIEZA FINAL:

- Para realizar la limpieza final se utilizará agua. En ocasiones se puede añadir una solución ácida para ayudar a eliminar los restos del material de agarre y de rejuntado.
- En los distribuidores de materiales de construcción se pueden encontrar quitacementos y otros productos adecuados para la limpieza final. Consulte nuestra ficha limpieza de pavimentos en nuestra web.

### THE FINAL CLEANING PROCESS:

- Water will be used to carry out the final cleaning. Sometimes an acid solution can be added to help remove traces of the bonding and grouting material.
- Cement removers and other products suitable for final cleaning can be found at construction materials suppliers. Consult our pavement cleaning sheet on our website.

## RECOMENDACIONES PARA LA COLOCACIÓN DE PELDAÑOS PEQUEÑO FORMATO

### RECOMMENDATIONS FOR LAYING SMALL FORMAT STEP TILES

**GRES ARAGÓN recomienda seguir los criterios establecidos por norma colocación UNE 138002:2017. Reglas generales para la ejecución de revestimientos con baldosas cerámicas por adherencia para garantizar la calidad, durabilidad, y las prestaciones técnicas y estéticas de nuestros productos cerámicos.**

GRES ARAGÓN recommends following the criteria established by the UNE 138002:2017 standard. General rules for the execution of ceramic tiles with adhesion to guarantee the quality, durability, and technical and aesthetic performance of our ceramic products.



#### RECOMENDACIÓN GENERAL

Gres Aragón recomienda en exteriores el uso de adhesivos tipo C2 TE S1 (Adhesivo cementoso mejorado para su uso en exteriores, con tiempo abierto ampliado y deformable) y material para juntas tipo CG2 (EN 138888). Todos los fabricantes de cemento cola disponen de este tipo de materiales desarrollados para la colocación en exteriores.

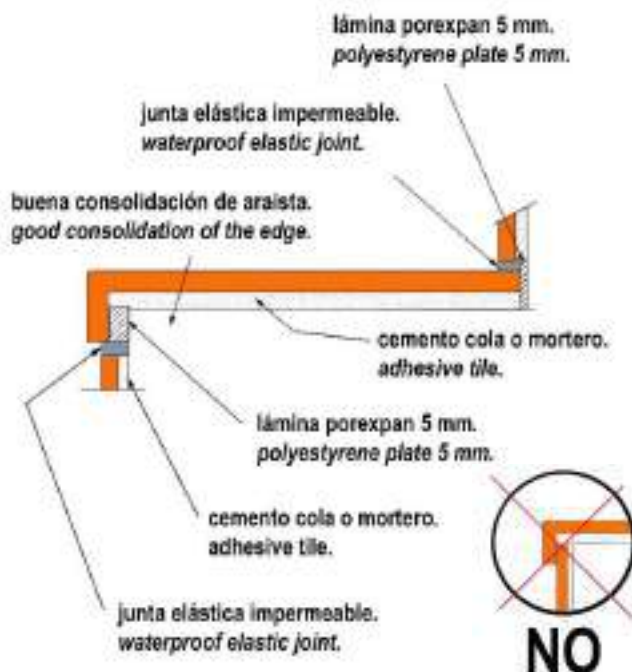
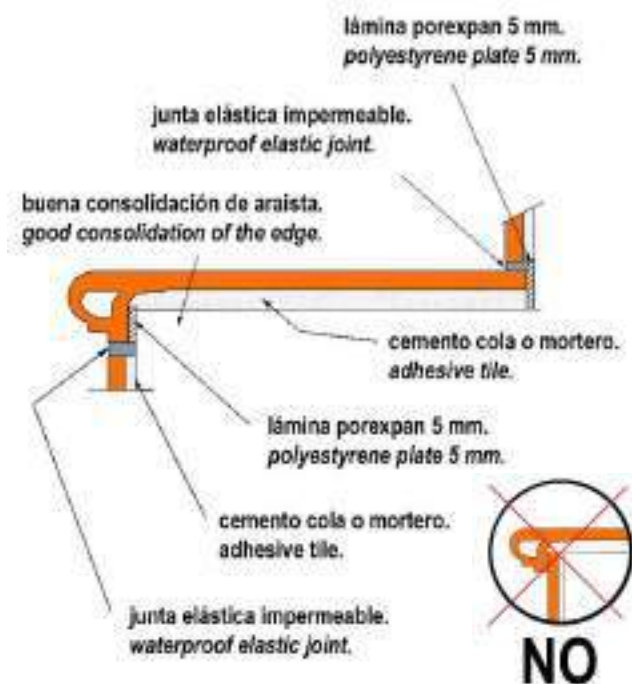
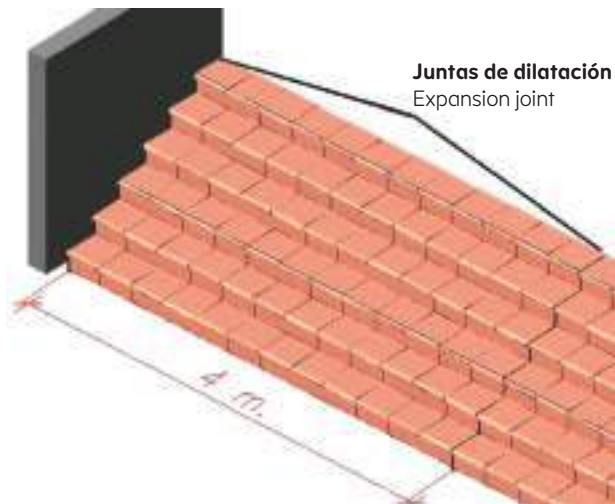
No se descarta la colocación con mortero tradicional, bajo responsabilidad del colocador y nunca se recomienda en exteriores con riesgo de heladas.

#### GENERAL GUIDELINES

When tiles are laid outdoors, Gres Aragón recommends the use of C2 TE S1 type adhesives (improved deformable cement-based adhesives for outdoor use, with an extended open time) and CG2 type grouting material (grouts for outdoor use with a low water absorption rate and resistance to abrasion).

All manufacturers of cement-based adhesives make materials of this kind for outdoor use.

It is possible to lay the tiles with the traditional cement mortar method, but the tile layer will be responsible for ensuring the proper preparation and application of the mix. Do not use it in outdoors.



### CONSEJOS PARA LA COLOCACIÓN DEL PELDAÑO

1. El soporte debe estar curado, seco y bien conformado, especialmente la arista delantera.
2. Efectuar doble encolado en los peldaños, extendiendo adhesivo tanto sobre el soporte como en la cara posterior del peldaño. El peldaño debe quedar totalmente macizado y sin huecos.
3. Se recomienda que el perfil delantero descansa sobre el espesor de la tabica vertical. Se colocará lámina de porexpan de 5 mm de espesor en la parte trasera del perfil. Se rejuntará con junta elástica impermeable. En ningún caso se recomienda la colocación de la tabica por detrás del perfil del peldaño.
4. El espesor trasero del peldaño se independizará de la pared con porexpan de 5 mm y se rejuntará con junta elástica impermeable.
5. En escaleras encajadas entre 2 muros, se practicarán juntas de dilatación en los encuentros con los muros.
6. En escaleras muy anchas, se practicarán juntas de dilatación cada 4 m de longitud.
7. Las láminas de porexpan y las juntas de dilatación flexibles e impermeables permiten absorber los movimientos de dilatación y evitan la entrada de agua en el substrato.
8. Dejar fraguar antes de pisar.

### TIPS FOR LAYING STEP TILES

1. The substrate should be properly formed, cured and dry, particularly its front edge.
2. Use the floating and buttering method to lay the step tiles so as to ensure a void-free solid bond.
3. The front edge of the step tile should rest on the top edge of the riser. A 5 mm extruded polystyrene plate should be inserted between the front edge of the step ante wall, and then grouting the joint using a waterproof elastic material. Under no circumstances is it recommended to place the riser behind the step.
4. The back edge of the step tile should be kept separate from the wall by inserting 5 mm of extruded polystyrene and then grouting the joint.
5. When the stair is fitting between two walls, expansion joints should be left between stair and walls.
6. In wide stairs, leave expansion joint every 4 m.
7. Using the porexpan plate and expansion joints filling in with waterproof elastic materials any expansion will be absorbed and no water will filter through.
8. Wait until is completely dry before stepping the wings.



# MANUAL DE COLOCACIÓN DE PELDAÑOS PORCELÁNICOS DE GRAN FORMATO

## LAYING INSTRUCTIONS FOR LARGE FORMAT PORCELAIN STEPS



ESCANEA EL QR PARA VER VIDEO  
SCAN QR TO WATCH VIDEO



1

Para una buena colocación de peldaños de gran formato, el primer paso es maestrear el soporte de la escalera, para que todos los peldaños de la escalera tengan las mismas dimensiones, tanto la huella como la contrahuella y una correcta nivelación en el eje X e Y.


For a good placement of large-format steps, the first step is to master the support of the ladder, so that all the steps of the ladder have the same dimensions, both the tread and the riser and a correct leveling in the X and Y axis.



2

Antes de empezar a colocar ninguna pieza cerámica, es conveniente hacer un replanteo colocando peldaños, tabicas y zanquines en un par de escaleras. El objetivo es comprobar que todas las medidas están bien coordinadas.

Before starting to place any ceramic pieces, it is convenient to do a layout by placing steps, risers and stilts on a pair of stairs. The objective is to check that all the measures are well coordinated.



3

Una vez realizado el replanteo, procederemos a extender el adhesivo en la huella del escalón y peinar con llana dentada. Además extenderemos adhesivo por el reverso del peldaño con el lado liso de la llana. Este tipo de colocación se denomina "doble encolado", y se emplea para que el peldaño quede totalmente macizado y sin huecos en el adhesivo.

Once the layout is done, we will proceed to spread the adhesive on the tread of the step and comb with a notched trowel. We will also spread adhesive on the back of the step with the smooth side of the trowel. This type of installation is called "double gluing", and it is used so that the step is completely solid and without gaps in the adhesive.



4

El adhesivo del soporte de la huella siempre se debe peinar en línea recta y perpendicular a una arista del escalón para conseguir un correcto reparto del adhesivo al presionar y evitar huecos.

The adhesive of the tread support must always be combed in a straight line and perpendicular to an edge of the step to achieve a correct distribution of the adhesive when pressing and avoid gaps.



5

Una vez que procedamos a unir el peldaño cerámico con el escalón de obra, tendremos en cuenta, que no se puede tocar directamente con las paredes. Tendremos que dejar una junta mínima de 5 mm con la pared posterior y 5 mm con la pared lateral, para ello podemos usar crucetas para guardar las medidas, que se deberán quitar cuando el adhesivo este curado. Es imprescindible que la junta quede libre de adhesivo y se pueda rellenar de material flexible.

Once we proceed to join the ceramic step with the work step, we will take into account that it cannot be directly touched with the walls. We will have to leave a minimum joint of 5 mm with the back wall and 5 mm with the side wall. For this, we can use spacers to save the measurements, which must be removed when the adhesive is cured. It is essential that the joint is free of adhesive and can be filled with flexible material.



6

Deberemos dejar 15 mm de vuelo entre la pared frontal y la parte interior del perfil delantero del peldaño. Esta separación la deberemos rellenar con algún elemento flexible como, porexpan, espuma o masilla elástica.

We must leave 15 mm of space between the front wall and the inside of the front profile of the step. This separation must be filled with a flexible element such as polystyrene, foam or elastic putty.



7

**Durante la colocación y antes del fraguado del adhesivo, es muy importante comprobar los niveles de planimetría de eje X e Y. Esta operación se tendrá que hacer en todos los peldaños, por si hay que hacer alguna pequeña corrección.**

For a good placement of large-format During placement and before the adhesive has set, it is very important to check the X and Y axis flatness levels. This operation will have to be done on all the steps, in case any small correction needs to be made.



8

**Una vez colocados los peldaños, procederemos a la colocación de las tabicas por el método del doble encolado. Es muy importante que no se toque cerámica con cerámica, dejando una junta mínima de 3 mm entre el peldaño y la tabica. Esta junta se deberá rellenar de material de junta elástica e impermeable.**

Once the steps have been placed, we will proceed to the placement of the risers by the double gluing method. It is very important not to touch ceramic with ceramic, leaving a minimum joint of 3 mm between the step and the riser. This joint should be filled with elastic and waterproof joint material.



9

**A la hora de colocar la tabica también es adecuado colocar un nivel para asegurarnos que la tabica está perfectamente perpendicular al peldaño.**

When placing the riser it is also appropriate to place a level to ensure that the partition is perfectly perpendicular to the step.



10

**Una vez colocados el peldaño y la tabica, procederemos con la colocación de los zanquines. Alrededor del zanquin siempre debe respetarse una junta mínima de 3 mm.**

Once the step and the riser have been placed, we will proceed with the placement of the strings. A minimum joint of 3 mm must always be respected around the string.



11

**Para este tipo de colocación disponemos de zanquines que llevan el retranqueo de la superficie que vuela.**

For this type of placement we have strings that carry the setback of the flying surface.

**El peldaño queda volado respecto a la tabica, esto se hace por dos razones: la primera para absorber las tensiones de dilatación-contracción de la escalera, que en exteriores son más extremas; y segunda para que el agua no ensucie las tabicas con el goterón que tiene el perfil delantero del peldaño.**

The step remains overhang with respect to the riser, this is done for two reasons: the first to absorb the expansion-contraction stresses of the ladder, which are more extreme outdoors; and second, so that the water does not dirty the walls with the drip that has the front profile of the step.



12

**Si la escalera es abierta por un lado, para que no se vea el perfil del peldaño podemos emplear una tapa cerámica.**

If the ladder is open on one side, so that the profile of the step is not visible, we can use a ceramic cover top.

**La tapa cerámica se debe colocar respetando la junta mínima de 3 mm, nos podremos ayudar de cruceñas. En el caso de descuelgue, ya que es una pieza de poca superficie, podremos ayudarnos de cinta de carroceros para su perfecta adhesión que se retirará cuando el adhesivo haya curado.**

The ceramic cover must be placed respecting the minimum joint of 3 mm, we will be able to use spacers. In the case of sagging, since it is a piece with a small surface area, we can help ourselves with masking tape for its perfect adhesion that will be removed when the adhesive has cured.



13

**Para una correcta colocación del material y garantizar la durabilidad es recomendable utilizar adhesivo tipo C2 TE S1 y material para juntas tipo CG2.**

For a correct placement of the material and to guarantee durability it is recommended to use adhesive type C2 TE S1 and joint material type CG2.

**En escaleras muy anchas, se practicarán juntas de dilatación de material flexible cada 4 m de longitud.**

In very wide staircases, expansion joints of flexible material will be made every 4 m in length.

**Si hubiese alguna junta estructural, habrá que respetar esta junta con el material cerámico y rellenarla de material flexible.**

If there is any structural joint, this joint must be respected with the ceramic material and filled with flexible material.

## CONSEJOS DE COLOCACIÓN DE PISCINAS

### SWIMMING POOL LAYING RECOMMENDATIONS

Todos los elementos que intervienen en el revestimiento de una piscina: soporte, adhesivo, baldosa y juntas deben estar correctamente ejecutados empleándose los materiales adecuados.

Para la colocación de porcelánico se usará adhesivo (cemento cola), respetando las instrucciones del fabricante del mismo.

GRES ARAGÓN recomienda seguir los criterios establecidos por norma colocación UNE 138002:2017. Reglas generales para la ejecución de revestimientos con baldosas cerámicas por adherencia para garantizar la calidad, durabilidad, y las prestaciones técnicas y estéticas de nuestros productos cerámicos.

All the components involved in tiling a pool - the substrate, adhesive, tiles, and grouts - must be properly handled, made or prepared, using appropriate materials.

To lay porcelain tiles, use a cement-based adhesive, following the adhesive manufacturer's instructions.

GRES ARAGÓN recommends following the criteria established by the UNE 138002: 2017 standard. General rules for the execution of ceramic tiles with adhesion to guarantee the quality, durability, and technical and aesthetic performance of our ceramic products.



#### EL SOPORTE (vaso y playa):

- Sólo un soporte estable y resistente garantiza un buen resultado final. La superficie a recubrir se ejecutará con un mortero de calidad mínima M-80 (resistencia a la compresión 80 Kg/cm<sup>2</sup>) y debiendo alcanzar una resistencia a la tracción superficial de 1 N/mm<sup>2</sup>.
- El vaso debe ser estanco por sí mismo, mediante el uso de aditivos en masa o imprimaciones cementosas. La cerámica y las juntas no garantizan la estanqueidad.
- Deberán practicarse juntas de dilatación para aliviar las tensiones por cambios térmicos.
- Ejecutado el vaso, deben pasar al menos 28 días para el curado y retracción del hormigón.
- Se necesita un buen acabado superficial: limpio, seco, plano y sin irregularidades. Habitualmente las paredes de la piscina están maestreadas.

#### THE SUBSTRATE (the basin & surround):

- A stable, resistant substrate is fundamental in order to guarantee good end results. A mortar classed at least M-80 (with a compressive strength of 80 kg/cm<sup>2</sup>) should be used to make it. It should have a tensile strength of up to 1 N/mm<sup>2</sup>.
- The basin must be waterproofed, using cement-based primers or by adding a specific additive to the mix. The tiles and grouted tile joints do not, in themselves, guarantee a waterproof finish.
- Expansion joints must be inserted to absorb movements caused by changes in temperature.
- Once the basin has been made, leave it for at least 28 days for the concrete to cure and for any shrinkage to take place.
- A good surface finish is essential. It should be clean, dry, level and even. Walls of pools are usually screeded.

## EL ADHESIVO:

Se usarán exclusivamente adhesivos cementosos tipo C2 TE, adecuados para la colocación de baldosas porcelánicas de muy baja absorción de agua, preparados y aplicados según las instrucciones del fabricante y siguiendo estas etapas:

- Replanteo: a partir de dos ejes perpendiculares entre sí, se jugará con las baldosas sueltas para encontrar el reparto más adecuado. Se respetarán las siguientes reglas:
  - Trazar una cuadrícula de referencia con una marca cada metro. (fig. 1)
  - Las baldosas se colocarán con una separación de 6 mm (juntas de colocación).
  - Colocar las piezas de las esquinas de la coronación para fijar el nivel de rebosamiento. Seguir después con el resto del borde superior de la piscina. (figs. 2 y 3)
  - A continuación ejecutar las aristas interiores donde se encuentran los diferentes planos. Primero las verticales después las horizontales. (fig. 4)
  - Revestir las paredes desde la coronación hasta el fondo, quedando los cortes abajo. Las calles y la cuadrícula sirven de referencia. Finalizar con el fondo. (figs. 5 y 6)
  - Prever juntas de dilatación cada 4 m, evitando superficies superiores a 16 m<sup>2</sup> sin juntas y coincidiendo con las juntas de dilatación practicadas en el vaso.
- Colocación: Respetar las recomendaciones de preparación del adhesivo, tiempo de uso y temperaturas de aplicación.
  - Extender el mortero, peinando con una llana dentada de 6 a 10 mm en paños inferiores a 1 m<sup>2</sup> para evitar su secado.
  - Si se encola también la baldosa aumenta la adherencia más de un 30%.
  - Mover y presionar ligeramente las piezas para asentar toda la superficie.
  - Nivelar y eliminar el exceso de adhesivo dejando las juntas vacías y limpias.

## THE ADHESIVE:

Only type C2 TE cement-based adhesives should be used, suitable for laying porcelain tiles with a very low water absorption rate. The adhesive should be prepared and applied as per the manufacturer's instructions, following these stages:

- Layout planning. Starting out with two perpendicular lines, plan the layout of the tiles, following these rules:
  - Mark out a reference grid, with a one-metre space between each line. (fig. 1)
  - Leave a 6 mm gap between the tiles (the tile joint).
  - First position the corner coping tiles to determine the overflow level, followed by the tiles along the top edge of the pool. (figs. 2 and 3)
  - Next plan the layout along the inner edges where the different surface planes meet. First plan the layout of the tiles along the vertical edges, followed by the horizontal ones. (fig. 4)
  - The walls should be tiled from top to bottom, laying the cut tiles along the bottom. The lanes and grid will serve as a reference. Lastly, continue with the bottom of the pool. (figs. 5 and 6)
  - Insert expansion joints every 4 metres, so that the maximum area covered by a continuous stretch of tiles is 16 m<sup>2</sup>. These expansion joints should coincide with those of the basin.
- Laying the tiles: Follow the manufacturer's instructions regarding the preparation of the adhesive, its working time and application temperature.
  - Spread the mortar over an area of less than 1 sqm so that it does not dry before required. Then comb it with a 6 to 10 mm notched trowel.
  - By also spreading it over the underside of the tile, the bonding strength will be increased by over 30%.
  - Move the tile slightly and press it down to ensure full contact with the base.
  - Level the tiles and remove any surplus adhesive, leaving the tile joints empty and clean.







#### EL REJUNTADO:

Existen materiales específicos para cada tipo de junta, debiendo atenderse las instrucciones del fabricante de cada producto.

- Antes de rejuntar esperar 48 horas sin pisar el pavimento.
- Ejecutar primero las juntas de colocación con pastas impermeables del tipo CG2. Las juntas epoxi permiten la limpieza con elementos más agresivos.
- Aplicar el producto con llana de goma, rellenando diagonalmente.
- Limpiar las juntas antes de que se endurezcan usando quitacementos. El tiempo de fraguado depende del fabricante.
- Realizar por último las juntas de dilatación, rellenando con pastas elásticas impermeables tipo poliuretanos o polisulfuros.
- Dejar secar el conjunto al menos 21 días antes de llenar la piscina.

#### GROUTING:

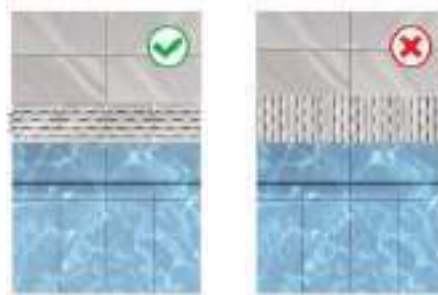
Specific materials can be found for the type of joint in question. Follow the manufacturer's instructions in each case.

- Wait for 48 hours before grouting the tiles. Do not tread on them during this time.
- First grout the tile joints, using a CG2 type waterproof grout. Epoxy grouts can be cleaned with tougher cleaning products.
- Use a rubber trowel to apply the grout, filling the joints diagonally.
- Clean the joints before the grout hardens, using cement remover. The setting time will depend on the specific product.
- Lastly, fill the expansion joints, using waterproof elastic polyurethane or polysulfide sealants.
- Leave the whole pool to dry for at least 21 days before filling it.

# RECOMENDACIONES PARA LA COLOCACIÓN DE REJILLA CERÁMICA PORCELÁNICA

## PORCELAIN CERAMIC GRID LAYOUT RECOMMENDATIONS

- La rejilla cerámica está diseñada para tener una carga de rotura suficiente para el tránsito peatonal, no obstante, para disponer de plenas prestaciones, únicamente se debe colocar en el sentido que recomienda Gres Aragón.
- Las piezas de rejilla no se rejuntan entre sí, el espacio entre piezas también es superficie para el desalojo de agua.
- Dado el carácter duro y rígido de la cerámica, el asiento de las piezas de rejilla debe ser lo más liso y uniforme posible, sin rugosidades y estar perfectamente limpio para un correcto apoyo.
- Si el apoyo es sobre material cementoso, se puede fijar una de cada tres o cuatro piezas para limitar su posible desplazamiento con cemento cola, con una pistola de inyección, en las hendiduras paralelas del reverso de la pieza.
- Si el soporte es cerámico, se recomienda poner en la ranura una junta tórica de EPDM de diámetro 5 mm, para evitar su movimiento.
- En cualquier caso, se recomienda colocarlas sobre el sistema Acepool B-33 de GRES ARAGÓN para un óptimo resultado.
- Para una correcta ejecución, tanto para la rejilla rígida como para la rejilla flexible, se recomienda utilizar el conector plástico suministrado, mantiene el espacio entre piezas y el alineado de las mismas.
- Las rejillas flexibles, están preparadas para colocarlas con un radio mínimo de 0,82 metros.



- The ceramic grid is designed to have an enough breaking load for pedestrian traffic, however, to have full performance, it should only be placed in the direction recommended by Gres Aragón.
- The grid pieces must not be joined together, the space between the pieces is also a surface for the evacuation of water.
- Due the hard and rigid nature of the ceramic, the seat of the grid pieces must be as smooth and uniform as possible, without roughness and be perfectly clean for proper support.
- If the support is cement material, one of every three or four pieces can be fixed to limit its possible displacement with cement glue, with an injection gun, in the parallel slits of the reverse of the piece.
- If the support is ceramic, it is recommended to put in the slot an O-ring of EPDM with a diameter of 5 mm, to prevent its movement.
- In any case, it is recommended to place them on the Acepool B-33 system of GRES ARAGÓN for an optimal result.
- For a correct execution, so for the rigid grid as well as for the flexible grid, the recommendation is to use the plastic connector supplied that keeps the space between pieces and their alignment.
- The flexible grids are prepared to be placed with a minimum radius of 0.82 meters.

# COLOCACIÓN DE BORDE PORCELÁNICO EN PISCINAS

## PORCELAIN CERAMIC EDGE LAYOUT RECOMMENDATIONS

Gres Aragón recomienda seguir los criterios establecidos por la norma de colocación UNE 138002:2023, reglas generales para la ejecución de revestimientos con baldosas cerámicas por adherencia, para garantizar la calidad, durabilidad, las prestaciones técnicas y estéticas de nuestros productos cerámicos.

Gres Aragón recommends following the criteria established by the tile installation standard UNE 138002:2023, general rules for the execution of adhered ceramic tile coverings, to guarantee the quality, durability, technical and aesthetic performance of our ceramic products.

Los tipos de juntas de dilatación utilizadas en piscinas cerámicas son:

The types of expansion joints used in ceramic pools are:

### JUNTAS ESTRUCTURALES

Estas juntas se colocan durante la construcción inicial de la piscina para separar diferentes secciones de la estructura, como la pared, suelo o playas de piscina.

Ayudan a absorber los movimientos de la piscina y las estructuras circundantes, evitando la formación de grietas en el revestimiento cerámico.

### STRUCTURAL JOINTS

These joints are placed during the initial construction of the pool to separate different sections of the structure, such as the wall, floor or pool deck. They help to absorb the movements of the pool and surrounding structures, preventing the formation of cracks in the ceramic liner.

### JUNTAS DE MOVIMIENTO

Ubicadas estratégicamente en áreas donde se espera una mayor expansión y contracción, como los bordes de la piscina, esquinas y alrededor de accesorios como escaleras y trampolines, permiten que el revestimiento cerámico se expanda y contraiga de manera controlada, debido a cambios de temperatura, minimizando el riesgo de fisuras y daños en la cerámica. Estas juntas deben respetar las juntas estructurales.

### MOVEMENT JOINTS

Strategically located in areas where greater expansion and contraction is expected, such as pool edges, corners and around accessories such as ladders and diving boards, they allow the tile to expand and contract in a controlled manner, due to temperature changes, minimising the risk of cracking and damage to the tile. These joints must respect the structural joints.

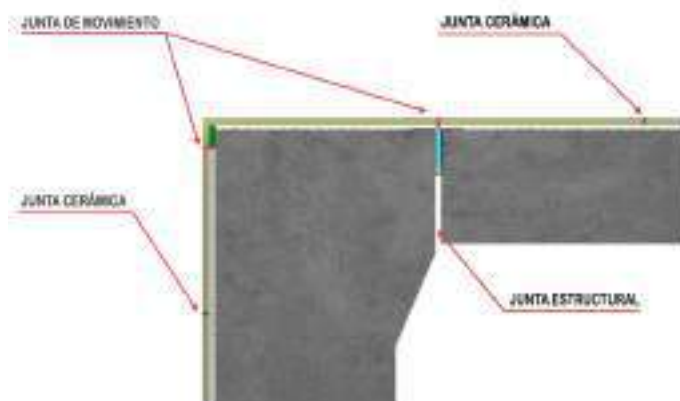
### JUNTAS CERÁMICAS

Se utilizan para sellar las juntas entre los azulejos cerámicos y otros elementos, como bordes de piscinas, skimmers y boquillas de retorno.

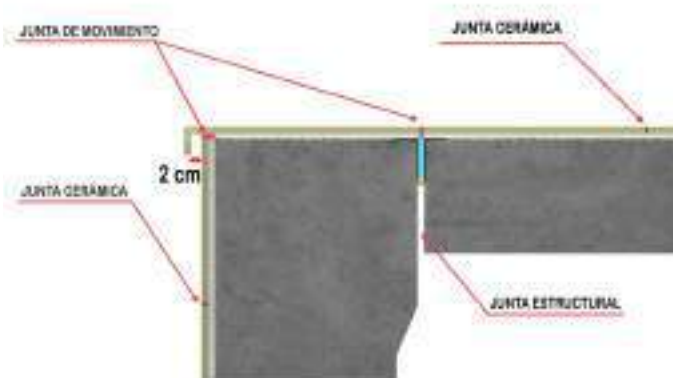
Previenen la filtración de agua y la acumulación de suciedad, protegiendo el revestimiento cerámico y prolongando su vida útil. Este tipo de junta siempre tiene que respetar las Juntas de estructurales y de movimiento, sellándolas con junta elastómera impermeable.

### CERAMIC JOINTS

They are used to seal the joints between ceramic tiles and other elements, such as pool edges, skimmers and return nozzles. They prevent water seepage and dirt accumulation, protecting the ceramic tile and prolonging its life. This type of joint must always respect the structural and movement joints, sealing them with a waterproof elastomer joint.



Colocación borde enrasado al revestimiento.  
Laying edge flush with cladding.



Colocación borde volado al revestimiento máximo 2 cm, medida interior.  
Fitting flipped edge to the covering maximum 2 cm, inside measurement.

Cada tipo de junta desempeña un papel crucial en la protección y mantenimiento del revestimiento cerámico de la piscina. Es importante diseñar e instalar estas juntas correctamente para garantizar la durabilidad y la funcionalidad de la piscina a lo largo del tiempo.

Each type of joint plays a crucial role in the protection and maintenance of the pool's ceramic liner. It is important to design and install these gaskets correctly to ensure the durability and functionality of the pool over time.

## JUNTAS ESTRUCTURALES

Para una buena colocación del peldaño porcelánico, como borde de piscina, lo más importante es respetar la junta estructural entre el vaso de la piscina y la playa, ya que son dos encofrados independientes con movimientos desiguales. En el caso de que no coincidan, tendremos dos opciones:

1. **Rectificar el peldaño longitudinalmente a la medida de la junta estructural**, haciéndola coincidir con la junta de movimiento.
2. **Recrecer el encofrado de la pared de la piscina**, insertando barllas de corrugado y encofrando el trozo que falta hasta la junta de movimiento, si es una rehabilitación se tendría que cortar el trozo del encofrado de la playa.

Estas juntas estructurales deberán tener una medida mínima de 8 mm y tendrán que estar selladas con lámina impermeable y fondo de junta, rellena con pasta elastomérica impenetrable para evitar posibles filtraciones.

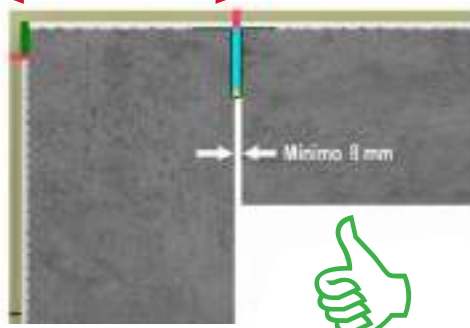
## STRUCTURAL JOINTS

For a good installation of the porcelain step as a pool coping, the most important thing is to respect the structural joint between the pool and the beach, as they are two independent formworks with unequal movements. In the event that they do not coincide, we will have two options:

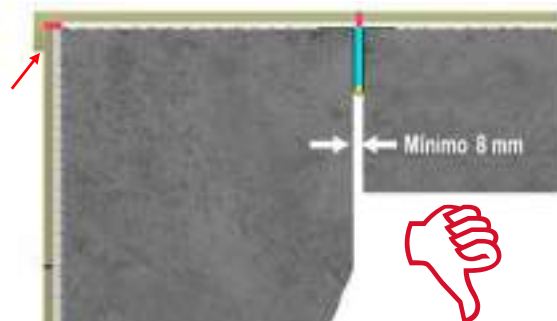
1. **Rectify the step longitudinally to the size of the structural joint**, making it coincide with the movement joint.
2. **Re-form the formwork of the pool wall**, inserting corrugated bars and forming the missing piece up to the movement joint, if it is a rehabilitation, the piece of the formwork of the beach would have to be cut.

These structural joints must have a minimum size of 8 mm and must be sealed with a waterproof sheet and the bottom of the joint, filled with impenetrable elastomeric paste to avoid possible filtrations.

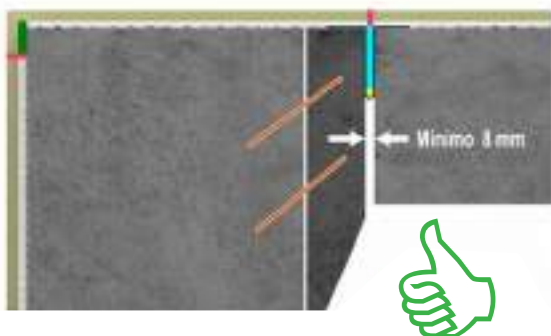
Peldaño rectificado / Rectified step



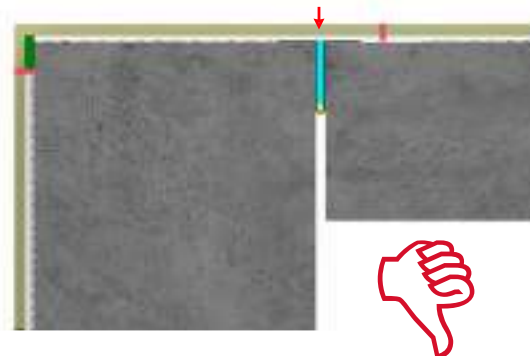
Opción 1 (Rectificado del peldaño)  
Option 1 (Step grinding)



El frontal del peldaño no puede tocar el revestimiento vertical del vaso de la piscina.  
The front of the step must not touch the vertical lining of the pool shell.



Opción 2 (Rectificado del peldaño)  
Option 2 (Step grinding)



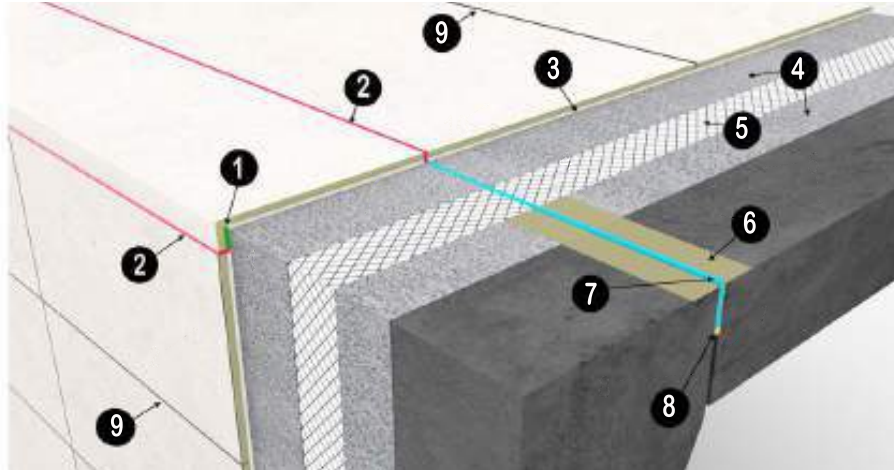
La junta estructural no puede quedar tapada por la junta cerámica o de movimiento.  
The structural joint may not be covered by the ceramic or movement joint.

## JUNTAS DE MOVIMIENTO

Todas las juntas de movimiento de una piscina deberán estar rejuntadas con pasta elastomérica flexible y deberán tener una medida mínima de 5 mm. La longitud de separación máxima entre juntas de dilatación perpendiculares al vaso deben ser como máximo de 4 metros lineales.

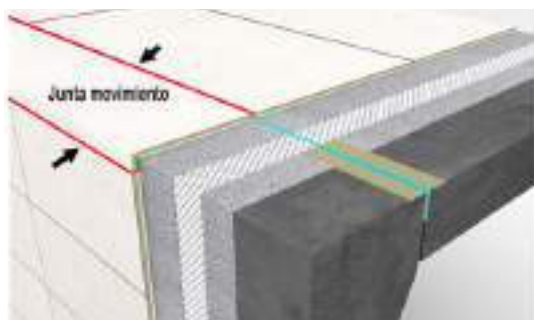
## MOVEMENT JOINTS

All movement joints in a swimming pool shall be grouted with flexible elastomeric paste and shall have a minimum size of 5 mm. The maximum separation length between expansion joints perpendicular to the pool shall be a maximum of 4 linear metres.



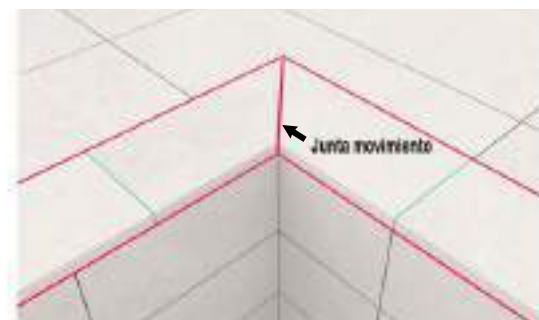
1. Junta elastomérica impermeable, la cerámica no puede tocar el encofrado del muro directamente, esta junta será como mínimo de 5mm.
2. Junta de movimiento, sellada con pasta elastomérica impermeable, esta junta será como mínimo de 5 mm.
3. Cemento cola C2S1 para baldosas de menos de 60 cm y C2S2 para baldosas de más de 60 cm en su lado largo.
4. Impermeabilizante cementoso para garantizar la estanqueidad de la piscina y prevenir filtraciones.
5. Malla de refuerzo entre las dos capas de impermeabilizante, en los puntos más críticos para prevenir posibles fisuras.
6. Lámina elástica e impermeable, para controlar el movimiento de la junta estructural.
7. Sellado de la junta estructural con masilla elastomérica impermeable.
8. Fondo de junta.
9. Rejuntado de la cerámica con pasta CG2 WA.

1. Waterproof elastomeric joint, the ceramic must not touch the wall formwork directly, this joint must be at least 5 mm.
2. Movement joint, sealed with waterproof elastomeric paste, this joint shall be at least 5 mm.
3. C2S1 cementitious adhesive for tiles shorter than 60 cm and C2S2 for tiles longer than 60 cm on the long side.
4. Cementitious waterproofing to guarantee the watertightness of the pool and prevent leaks.
5. Reinforcement mesh between the two layers of waterproofing at the most critical points to prevent possible cracks.
6. Elastic and waterproof sheet, to control the movement of the structural joint.
7. Sealing of the structural joint with waterproof elastomeric mastic.
8. Bottom of the joint.
9. Grouting of the ceramic with CG2 WA paste.



**Junta de movimiento marcada en rojo entre el borde de la piscina e interior del vaso de la piscina.**

Movement joint marked in red between the edge of the pool and the inside of the pool shell.



**Junta de movimiento marcada en rojo en las esquinas de la piscina.**

Movement joint marked in red at the corners of the pool.

Las juntas estructurales de dilatación del hormigón se tienen que respetar con la cerámica como junta de movimiento. Structural expansion joints in the concrete must be respected with the ceramic as a movement joint.

## JUNTAS CERÁMICAS


Se debe dimensionar las juntas de colocación de la cerámica en función de la estabilidad del vaso, los posibles movimientos esperados y el formato de las baldosas.

- Las juntas entre las baldosas permiten que estas se expandan y contraigan de manera controlada debido a cambios de temperatura y humedad. Cuanto más grandes sean las baldosas más grande deberá ser la junta. En exteriores, la juntas juntas deben ser como mínimo de 3 mm, la capacidad de expansión y contracción es limitada. sin juntas, cualquier cambio puede generar tensión y eventualmente causar grietas en las baldosas.
- La instalación de baldosas con juntas de menos de 3 mm puede resultar en una alineación desigual a lo largo del tiempo. Las pequeñas variaciones en el tamaño y la forma de las baldosas pueden llevar a un aspecto irregular y poco profesional.
- Las juntas actúan como puntos de ruptura controlados. Sin ellas cualquier tensión acumulada puede provocar daños tanto en las baldosas como en el sustrato subyacente, lo que potencialmente conduce a costosas reparaciones.
- Aunque las juntas pueden parecer una interrupción visual, en realidad contribuyen a una apariencia más limpia y duradera. además, ayudan a prevenir la acumulación de suciedad y manchas en las áreas entre baldosas.
- En conclusión, aunque puede parecer tentador omitir las juntas entre baldosas, o poner una junta de menos de 3 mm, puede causar problemas estructurales y estéticos a largo plazo. Es esencial seguir las prácticas estándar de instalación de baldosas, incluida la colocación de juntas adecuadas, para garantizar un resultado duradero y de alta calidad.

## CERAMIC JOINTS

The tile installation joints must be sized according to the stability of the tile installation, the expected movements and the tile format.

- The joints between the tiles allow the tiles to expand and contract in a controlled manner due to changes in temperature and humidity. The larger the tiles, the larger the joint should be. In exteriors, the joints should be at least 3 mm, the ability to expand and contract is limited. Without joints, any change can generate stress and eventually cause cracks in the tiles.
- Installing tiles with joints of less than 3 mm can result in uneven alignment over time. Small variations in tile size and shape can lead to an uneven and unprofessional appearance.
- The joints act as controlled breaking points. Without them any accumulated stress can cause damage to both the tiles and the underlying substrate, potentially leading to costly repairs.
- Although the joints may appear to be a visual disruption, they actually contribute to a cleaner, more durable appearance. they also help prevent the build-up of dirt and stains in the areas between tiles.
- In conclusion, while it may seem tempting to omit the joints between tiles, or to place a joint of less than 3 mm, it can cause long-term structural and aesthetic problems. It is essential to follow standard tile installation practices, including proper joint placement, to ensure a long-lasting, high-quality result.



### MATERIAL COLOCACIÓN PORCELÁNICO EN PISCINAS

- Utilizar doble encolado para garantizar el macizado de las baldosas y la ausencia de huecos debajo de la cerámica.
- En condiciones de inmersión (piscinas, spa, balnearios...) de elevada exigencia o con tratamientos de electrólisis salina o agua de mar, se recomienda colocación de juntas epoxi (RG).

### MATERIAL FOR LAYING PORCELAIN TILES IN SWIMMING POOLS

- Use double gluing to guarantee the solidity of the tiles and the absence of voids under the tiles.
- In highly demanding immersion conditions (swimming pools, spas, spas...) or with salt electrolysis or seawater treatments, the use of epoxy joints (RG) is recommended.

	BALDOSA CERÁMICA / CERAMIC TILE	
	Lado largo/ long side < 60 mm	Lado largo/ long side ≥ 60 mm
Medida junta cerámica Ceramic joint measure	≥ 3 mm	≥ 5 mm

	Lado largo/ long side			
	≥ 30 mm	≥ 60 mm	≥ 90 mm	≥ 120 mm
Cemento cola Cement glue	C2S1	C2S1	C2S2	C2S2
Tipo de llana Type of trowel	U6	U8	U10	U12
Pasta rejuntar Grouting paste	CG2 WA	CG2 WA	CG2 WA	CG2 WA
Cemento cola Cement glue				
C	Adhesivo cementoso Cementitious adhesive			
1	Adherencia normal Normal adhesion			
2	Adherencia mejorada Improved adhesion			
S1	Deformable Deformable			
S2	Muy deformable Highly deformable			
Pasta de rejuntado Grouting paste				
CG	Material rejuntado cementoso Cementitious grouting paste			
1	Material rejuntado normal Normal grouting paste			
2	Material rejuntado mejorado Improved grouting paste			
W	Absorción reducida de agua Reduced water absorption			
A	Alta resistencia a la abrasión High abrasion resistance			

# NORMAS DE LIMPIEZA Y MANTENIMIENTO

## CLEANING & MAINTENANCE GUIDELINES

### LIMPIEZA FINAL DE OBRA

Después de la colocación es fundamental realizar una buena limpieza para eliminar residuos de junta y, en general, suciedad de la obra. La limpieza final de la obra se debe realizar cuando el material de rejuntado haya endurecido, pero sin dejar pasar demasiado tiempo para evitar que se adhiera en el pavimento, complicando la limpieza.

Para esta operación es aconsejable el empleo de un detergente de acción ligeramente ácida que no despidan humos tóxicos y respete las juntas, el material y el usuario, tipo Fila Deterdek o similar. Previamente se comprobará que el producto de limpieza no afecta a las juntas ni al material cerámico.

También es posible el realizar limpieza mecánica con ayuda de maquinaria específica tipo cepillo rotativo de puas de plástico, no metálicas que puedan dañar el pavimento, o bien con cepillado manual empleando agua caliente.

La limpieza con agua a presión ayuda a la eliminación de restos de obra difíciles.

### MANTENIMIENTO Y LIMPIEZA DIARIA

Para un buen mantenimiento del pavimento se aconseja el empleo de un detergente neutro de alto poder limpiador, tipo FilaCleaner o similar.

En los casos de suciedad orgánica intensa y acumulada en el tiempo, grasas, etc., se aconseja la utilización extraordinaria de un detergente alcalino de tipo desengrasante tipo Fila PS/87 o similar. Se debe evitar el uso de detergentes que contengan cera o aceites, que puedan potenciar la incrustación de la suciedad, y reducir el antideslizamiento del pavimento.

Es importante, cambiar con frecuencia el agua de limpieza, para no arrastrar la suciedad en suspensión.

### FINAL CLEANUP

After laying the flooring, any surplus grout and general dirt must be properly cleaned up. The final cleanup should be done when the grouting material has hardened, without allowing too much time to elapse in case the surplus remains stick to the floor and complicate the cleaning process.

For these operations, a slightly acidic detergent, such as Fila Deterdek, should be used which does not give off any toxic fumes, damage the tile joints or constitute a hazard for users. Test the detergent first to make sure that it does not affect the joints or ceramic tiles.

The flooring can also be cleaned mechanically, with a cleaning machine fitted with rotating brushes made of plastic bristles (since metal ones might damage the flooring), or by hand with a brush and warm water. A pressure washer can be used to clean away tougher dirt and remains.

### EVERYDAY CLEANING & CARE

For the flooring's proper care, a thorough neutral detergent like FilaCleaner should be used.

On exceptional occasions, when there is heavy organic built-up dirt or grease, an alkaline grease-removing detergent like Fila PS/87 should be used.

Detergents should be avoided that contain wax or oils, since they might incrust dirt even further and reduce the flooring's non-slip grip.

Tipo de suciedad incrustada Type of incusted dirt	Producto a utilizar Cleaning product
<b>Grasas, bebidas, comidas, goma de zapatos o neumáticos, tintes, rotulador, etc.</b> Fat, grease, drinks, food, rubber from footwear or tyres, ink, felt-tip pen, etc.	<b>Detergente alcalino desengrasante tipo FILA PS/87</b> An alkaline grease removing detergent like <b>FILA PS/87</b>
<b>Cemento, cal del agua, eflorescencias, rayas metales, óxidos, ennegrecido por los agentes atmosféricos.</b> Cement, dissolved lime, efflorescence, metal scratches, oxides, blackened stains caused by atmospheric agents.	<b>Detergente ácido tipo DETERDEK</b> An acidic detergent like <b>ETERDEK</b>
<b>Pintadas de grafitis.</b> Graffiti.	<b>Disolvente tipo FILA NO PAINTSTAR</b> A solvent like <b>FILA NOPAINTSTAR</b>
<b>Cera de velas, resinas arboles, residuos cinta adhesiva.</b> Candle wax, tree resin, remains of adhesive tape.	<b>Disolvente tipo FILASOLV</b> A solvent like <b>FILASOLV</b>
<b>Restos de juntas epóxicas.</b> Remains of epoxy sealants.	<b>Específico juntas epoxi Tipo CRIO de FILA</b> An epoxy residue remover like <b>CRIO by FILA</b>

**IMPORTANTE: Seguir las indicaciones de los fabricantes de los productos de limpieza para una correcta aplicación, respetando las normas de seguridad.**

**IMPORTANT: Follow the manufacturer's instructions for the cleaning product and observe any safety guidelines.**

# INFORMACIÓN GENERAL

## GENERAL INFORMATION

### CALIDAD DEL PRODUCTO

El sistema de gestión de GRES ARAGÓN está evaluado, certificado y auditado anualmente según las siguientes normas europeas:

- CALIDAD ISO 9001:2015
- MEDIO AMBIENTE ISO 14001:2015

El material de GRES ARAGÓN es conforme a las normas:

- Europea EN 14411
- Mundial ISO 13006

Los productos identificados como 2ª calidad no cumplen todas las exigencias de la norma citada anteriormente y podrían presentar defectos de calidad o visuales.

Todas las baldosas de primera y segunda calidad cumplen con los requisitos obligatorios del anexo ZA de la norma EN-14411.

### ANÁLISIS

GRES ARAGÓN analiza sus productos en laboratorios acreditados oficialmente.

El control de calidad de cada lote de fabricación es realizado en el laboratorio interno de GRES ARAGÓN con equipos calibrados y auditados.

### COLORES, DISEÑOS Y FORMATOS

Los colores, tonos, diseños y formatos que figuran en nuestra documentación y en las piezas de muestras entregadas son puramente indicativos.

GRES ARAGÓN podrá variar cualquiera de estas características de su gama de productos sin previo aviso, sin que esto suponga motivo de reclamación por parte de sus clientes.

### M<sup>2</sup>/ML CONVENCIONAL

Los productos de GRES ARAGÓN no se suministran a m<sup>2</sup> o ml (metro lineal) completo, sino calculando una junta convencional de colocación. No se admitirán, por lo tanto, reclamaciones referentes al número de piezas suministradas.

La unidad de medida (m<sup>2</sup> o ml) de GRES ARAGÓN está basada en la medida de coordinación de las piezas, que es la suma de la dimensión de fabricación más la junta recomendada. La junta recomendada depende del formato y del tipo de producto. En el catálogo y en las cajas se indica la junta recomendada por formato. En el siguiente cuadro hay un resumen:

### PRODUCT QUALITY

The management system of C has been assessed, certified and is annually audited as meeting the requirements of the following European standards:

- ISO 9001:2015 for QUALITY MANAGEMENT
- ISO 14001:2015 for ENVIRONMENTAL MANAGEMENT

GRES ARAGÓN products meet the requirements of the:

- European standard EN 14411
- Worldwide standard ISO 13006

The products marked as 2nd quality do not meet all the requirements of the standard and they might have quality or visual defects.

All 1st and 2nd quality tiles fully comply with the mandatory requirements of Annex ZA of EN-14411.

### TESTS

GRES ARAGÓN tests its products in laboratories officially accredited.

The Quality Control of every single production batch is made at the in-house Laboratory of GRES ARAGÓN with calibrated and audited equipment.

### COLORS, DESIGNS AND SIZES

The colors, tones, designs and formats that appear in our documentation and in the delivered sample pieces are purely indicative.

GRES ARAGÓN may vary any of these characteristics of its range of products without prior notice, without this being a reason for complaints from its customers.

### CONVENTIONAL SQM/LM

GRES ARAGÓN products are not supplied in complete sqm or lm (linear meter), but calculating a conventional placement joint. Therefore, claims regarding the number of parts supplied will not be accepted.

The measurement unit (sqm or lm) of GRES ARAGÓN is based on the coordinating size of the pieces, which results from the addition of the manufacturing size plus the joint width recommended. The recommended joint depends on the format and type of product. The recommended joint by format is indicated in the catalogue and on the boxes. There is a summary in the following table:

Formato Format	Medida fabricación Work size	Junta recomendada Recommended joint	Medida coordinación Coordinating size
33x33 / 13x13"	325x325 mm / 12.8x12.8"	8 mm / 0.3"	333x333 mm / 13.1x13.1"
25x25 / 9.8x9.8"	245x245 mm / 9.6x9.6"	5 mm / 0.2"	250x250 mm / 9.8x9.8"
25x50 / 9.8x19.7"	245x495 mm / 9.8x19.7"	5 mm / 0.2"	250x500 mm / 9.8x19.7"
20x20 / 7.9x7.9"	195x195 mm / 7.7x7.7"	5 mm / 0.2"	200x200 mm / 7.9x7.9"
15x15 Quarry / 5.9x5.9"	150x150 mm / 5.9x5.9"	5 mm / 0.2"	155x155 mm / 6.1x6.1"
15x15 Ocean / 5.9x5.9"	147x147 mm / 5.8x5.8"	3 mm / 0.1"	150x150 mm / 5.9x5.9"
12,25x25 / 4.7x9.8"	120x244 mm / 4.7x9.6"	5 mm / 0.2"	125x250 mm / 4.7x9.8"
30x30 / 11.8x11.8"	297x297 mm / 11.7x11.7"	3 mm / 0.1"	300x300 mm / 11.8x11.8"
30x60 / 11.8x23.6"	297x297 mm / 11.7x23.5"	3 mm / 0.1"	300x600 mm / 11.8x23.6"
60x60 / 23.6x23.6"	597x597 mm / 23.5x23.5"	3 mm / 0.1"	600x600 mm / 23.6x23.6"
60x120 / 23.6x47.2**	597x1197 mm / 23.5x47.1"	3 mm / 0.1"	600x1200 mm / 23.6x47.2"
20x120 / 7.9x47.2"	197x1197 mm / 7.8x47.1"	3 mm / 0.1"	200x1200mm / 7.9x47.2"
120x120 / 47.2x47.2"	1200x1200 mm / 47.2x47.2"	3 mm / 0.1"	1200x1200mm / 47.2x47.2"

\*\*Dimensiones especiales series Materia y Selene. Special dimensions Materia and Selene series.

La junta de colocación tiene funciones importantes para la calidad, durabilidad y buen comportamiento del revestimiento cerámico, entre ellas destacan: absorber las tensiones transmitidas por soportes, variaciones dimensionales por dilatación/contracción efecto de la temperatura y corregir las variaciones dimensionales de las baldosas con tolerancias.

#### MEZCLA DE PIEZAS

Debido a las características propias de los materiales cerámicos, no se puede garantizar que los tonos y diseños del material suministrado sean uniformes o que no difieran de las muestras. A menudo una gama diversa de tonos y diseños corresponde a una apariencia normal. Además, determinadas series persiguen una destonificación intencionada desde el propio diseño de las piezas. Para obtener una mezcla uniforme de tonos y diseños es recomendable, previo a su instalación, elegir cajas de palets diferentes y, a continuación, piezas de diferentes cajas.

#### SENTIDO DE LA EXTRUSIÓN

Se recomienda colocar todas las piezas extruidas en el sentido de la extrusión, el cual es indicado por las ranuras del dorso de la baldosa.

#### PACKING

La cantidad de piezas que contiene cada caja o el número de cajas que compone cada palet podría sufrir variaciones sin previo aviso por necesidades de producción o de logística. Por ello, se recomienda realizar los pedidos según la unidad de medida (que pueden ser piezas, metros cuadrados o metros lineales) que determina el catálogo para cada producto. Al introducir el pedido-proforma se ajustará a cajas completas. En caso contrario, no se aceptarán reclamaciones respecto a posibles diferencias entre cantidades pedidas y servidas.

#### PEDIDOS

Se suministrarán embalajes completos, completando hasta el número de unidades que para cada código de producto reflejan nuestros catálogos (Pzs/caja). En pedidos de producto fuera de catálogo se suministrarán las cantidades fabricadas a tal efecto, pudiendo éstas superar hasta un 5% la cantidad solicitada.

The joint has important functions for the quality, durability and good performance of the ceramic tiles, among which stand out: it absorbs the stress transmitted by supports, the dimensional variations produced by the expansion / contraction effect of the temperature and it corrects the dimensional variations of the tiles within tolerances.

#### TILES MIXING

Due to the characteristics of ceramic materials, it cannot be guaranteed that the shades and designs of the material supplied are uniform or that they do not differ from the samples. Often a shade and design variation correspond to its normal appearance. In addition, certain series pursue a deliberate shade variation starting from the own design process.

To obtain a uniform mix of shades and designs, it is advisable, prior to installation, to choose different pallet boxes and then pieces from different boxes.

#### EXTRUSION DIRECTION

It is advisable to lay all the extruded tiles in the extrusion direction, which is indicated by the grooves on the back side of the tile.

#### PACKAGING

The number of pieces per box or boxes per pallet might be altered without previous notice. So, we recommend placing orders according to the unit of measure (pieces, square metres or linear metres) indicated in the catalogue for each good. When entering the order-proforma will be adjusted to complete boxes. Otherwise, no claims will be accepted in case of difference between the quantity ordered and the one delivered.

#### ORDERS

Complete packages will be supplied, completing up to the number of units that reflect our catalogue for each product code (Pcs/Box). Orders for products out of catalogue will be supplied in the quantities manufactured for this specific purpose, which may exceed up to 5% the requested ones.

## GARANTÍA

Todos nuestros productos tienen una garantía de tres años, desde la fecha de factura de la compra, de conformidad con la legislación española y europea vigente en esa fecha.

La garantía no cubre defectos que puedan ser causados por una incorrecta colocación, uso o mantenimiento.

Pueden consultar nuestras recomendaciones de colocación, limpieza y mantenimiento en este catálogo y en la sección "Descargas" de la página web [www.gresaragon.com](http://www.gresaragon.com)

## RESPONSABILIDAD SOBRE LAS CARACTERÍSTICAS DEL PRODUCTO

Si el material suministrado no corresponde a la calidad requerida, el cliente tiene derecho a reclamar la eliminación del defecto o el suministro de un nuevo material sin defectos. Los defectos únicamente visuales, que no afecten a la capacidad para el uso previsto autorizan al cliente a reclamar únicamente una disminución del precio.

En caso de variaciones en el tono, declinamos toda responsabilidad si el material está colocado.

Dentro de la tolerancia dimensional, las diferencias en cuanto a tamaño, curvaturas y/o espesor no podrán ser objeto de reclamación. No nos hacemos responsables de las consecuencias de una planificación incorrecta y de una colocación inapropiada. La exactitud de los esquemas de colocación y relación de cantidades de material facilitados por Gres Aragón deben ser verificados por la dirección de obra y por el distribuidor del material cerámico. Declinamos toda responsabilidad por dicha exactitud. Constituye únicamente una cortesía por parte de la empresa y no le compromete.

No nos hacemos responsables de cualquier manipulación indebida del material durante la fase de colocación, la falta de protección del producto una vez colocado hasta su puesta en servicio, una limpieza de obra no adecuada, un uso indebido o mantenimiento no ordinario (por ejemplo: abrillantado, pulido, ataques químicos, etc.) puede afectar a las prestaciones de deslizamiento del producto durante su vida útil.

No nos hacemos responsables de los daños ocasionados por una limpieza no conforme o con productos inapropiados.

Se recomienda reservar material sin colocar de la misma partida que el colocado por si fuese necesario realizar ensayos con posterioridad a la colocación, con el objeto de ensayar y resolver controversias sobre las prestaciones técnicas de la baldosa.

Solamente nos hacemos responsables de los productos suministrados como 1ª calidad.

## NOTIFICACIÓN DE DEFECTOS - RECLAMACIONES

Al recibir el suministro, la mercancía debe ser examinada para verificar si corresponde con la que se ha pedido. Las posibles reclamaciones deberán hacerse por escrito en un plazo de 7 días.

Los defectos que sean visibles únicamente después de desembalar la mercancía, deben señalarse también por escrito como muy tarde 6 meses después del suministro de la mercancía y, en cualquier caso, antes de la colocación del material. En caso de que no se comuniquen los defectos y/o se coloque el material, la mercancía se considerará recibida y aceptada; de esa forma, cualquier derecho a indemnización desaparecerá.

La mercancía objeto de reclamación debe ser puesta a nuestra disposición para una inspección de su estado en el momento de la reclamación; si se está realizando la colocación del material, se interrumpirá de inmediato.

Si la reclamación se refiere a material ya colocado, declinamos cualquier pago de indemnización en tanto en cuanto se haya procedido a la sustitución del material sin nuestro permiso previo por escrito.

## GUARANTEE

A 3-year guarantee for all our goods, starting on the date of invoicing, according to Spanish and European legislation in force at that time.

The guarantee does not cover defects that may have been caused by wrong laying, use or maintenance.

Guides and recommendations for laying, cleaning and maintenance are available in this catalogue and at "Downloads" section in our site [www.gresaragon.com](http://www.gresaragon.com)

## PRODUCT CHARACTERISTICS LIABILITY

If the goods delivered do not correspond to the quality requirements, the customer has the right to get the defect eliminated or to be delivered goods without defects. Visual only defects, if they do not affect the quality, authorize the customer just to get a decrease in price.

In case of shade variations, no claims will be accepted after laying.

Within the dimensional tolerances, the size, flatness or thickness deviations cannot be the object of a claim.

We refuse any liability of any consequences of an incorrect planning or an inappropriate laying. The accuracy of the laying schemes and/or quantities list of materials offered have to be verified by the Works Direction and by the ceramic tile's distributor. We refuse any liability for eventual inaccuracies. This information is complimentary and non-liable.

We refuse any liability of any improper handling of the goods during the laying phase, the lack of protection of the goods once installed until its start-up, a non-adequate after-works cleaning, any improper use or non-ordinary maintenance (i.e.: burnishing, polishing, chemical attacks, etc.) could affect the anti-slip performance characteristics of the product during its lifetime.

We refuse any liability for the damages caused by an improper cleaning or by the usage of inappropriate products.

We strongly recommend to keep a reserve of material of the same batch as the installed one in case of a need of testing arise after laying the goods, in order to test and solve controversies on the technical performance of it.

Claims are accepted only in 1<sup>st</sup> quality products.

## DEFECTS NOTIFICATION - CLAIMS

When received, the goods must be examined to verify if it corresponds with the one ordered. Possible claims must be made in writing within 7 days.

Defects that are visible only after unpacking the goods must also be indicated in writing at the latest 6 months after the goods are delivered and in any case before the tiles are placed. In case the defects are not communicated and / or the material is placed, the merchandise will be considered received and accepted; therefore, any right to compensation would disappear.

The products subject to the claim must be placed at our disposal for inspection. If the material is being placed, it will be immediately interrupted.

If claim is about a placed product, we refuse any compensation payment as long as the material has been replaced without our prior written permission.

## DEVOLUCIONES

El plazo máximo de aceptación y de devolución a nuestros almacenes, de cualquier mercancía que se haya servido siguiendo instrucciones del cliente, es de un mes, siempre y cuando el embalaje esté en las mismas condiciones con que se cargó. Los portes de devolución son siempre por cuenta del cliente. Se abonarán las piezas que cumplan este requisito previo descuento en el mismo de un 15% del valor del material para cubrir costes logísticos y de gestión.

Toda devolución de mercancía está sujeta a la autorización previa por parte de GRES ARAGÓN.

## PAGOS

Caso de pagos pendientes, GRES ARAGÓN se reserva la posibilidad de suspender suministros posteriores, incluso de terminaciones.

Sobre los retrasos en el pago correrán los intereses de mora en la medida del tipo de interés bancario.

## RESERVA DE DOMINIO

Todo el material suministrado sigue siendo propiedad de GRES ARAGÓN hasta que todos los créditos del distribuidor sean completamente regularizados, sobre todo aquellos créditos resultantes de facturas impagadas, a los cuales tengamos derecho en el ámbito de las relaciones comerciales. Esto se aplica también a los créditos futuros o condicionales. Aunque aceptemos letras de cambio o cheques, nuestros créditos solamente serán satisfechos con el pago irrevocable de la letra o el cobro irrevocable del cheque.

## RETURNS

A maximum period for the acceptance and the return to our warehouses, of any merchandise that has been served following the customer's instructions, is established in one month. This is as long as the packaging is in the same condition with which it was loaded. The return shipping costs are on behalf of the client. Parts that meet these prerequisites will be credited after a reduction of a 15% of its value to cover logistic and management expenses.

Every single return is subject to an RMA from GRES ARAGON.

## PAYMENTS

In case of unpaid invoices, GRES ARAGON reserve itself the right to cancel any further delivery.

Delays in payment will be taxed with interest on default according to commercial bank interest rates.

## OWNERSHIP RESERVATION

Goods, even delivered, belong to GRES ARAGÓN until any credits of the distributor are completely regularized. This also affects future or conditional credits. Even though we accept bills of exchange or cheques, our credits will only be settled by the irrevocable payment of the bill or the irrevocable cashing of the cheque.

**Nota:** Esta "Información General" así como las características técnicas reflejadas en este Catálogo, actualizan, modifican y sustituyen a las aparecidas en publicaciones anteriores. El fabricante se reserva el derecho de modificar cualquier valor, siempre dentro de norma, sin previo aviso. La versión en español prevalece sobre la de cualquier otro idioma.

**Note:** This "General Information" as well as the technical characteristics shown on this Catalogue, updates, modify and replace those appearing in previous publications. The manufacturer reserves itself the right to change any values, keeping it always within the Standards, without previous notice. The Spanish version prevails over that of any other language.

Consulte siempre en [www.gresaragon.com](http://www.gresaragon.com) la versión más actualizada de este catálogo.

Dicha edición online actualiza, modifica y sustituye a este ejemplar impreso.

Always check at [www.gresaragon.com](http://www.gresaragon.com) the most updated version of this catalogue.

The said online edition updates, modifies and replaces this printed copy.

**Debido a los procesos técnicos de reproducción, los colores son aproximados, no exactos.**

Due to printing process colors are only indicative.



# GRES ARAGÓN

SOLUTIONS FOR LIVING

ACEPOOL  
WELNESS CERAMICS ARAGÓN

FAVEKER  
ARCHITECTURAL CERAMICS

BIOLINKER  
TECHNOLOGY BY GRES ARAGÓN

## GRES DE ARAGÓN, S.A.

### FÁBRICA Y OFICINAS / FACTORY AND OFFICE:

Ctra. Escatron, 9  
44600 ALCANIZ (Teruel) Spain  
Tel. +34 978 830 511  
Fax +34 978 833 003  
gresaragon@gresaragon.com

### LOGÍSTICA, COMERCIAL Y EXPOSICIÓN / LOGISTICS, COMMERCIAL AND SHOWROOM

Ctra. Villarreal-Onda, km 9  
12200 ONDA (Castellón) Spain  
Tel. +34 964 626 526  
Fax +34 964 626 585  
onda@gresaragon.com

### FÁBRICA FAVEKER / FAVEKER FACTORY

Pol. El Regatillo 2,  
Ctra. Alcorisa a Andorra, km 3,5  
44550 ALCORISA (Teruel) Spain  
faveker@gresaragon.com

[www.gresaragon.com](http://www.gresaragon.com)  
[www.faveker.com](http://www.faveker.com)

